



❖ چه چیزهایی در تصویر می‌بینی؟ از هر کدام چند تا هستند؟ ❖ در سبد سمت راست چند سیب است؟



❖ در کدام سبد سیب بیش‌تری است؟ چند تا؟ ❖ سمت راست و چپ سگ چه می‌بینی؟

❖ چه چیزهایی بالا، پایین و وسط درخت سمت چپ است؟ ❖ چه چیزی وسط گل‌ها است؟

❖ پشت و جلوی جوجه‌ها چه می‌بینی؟ ❖ نردبان چند پله دارد؟

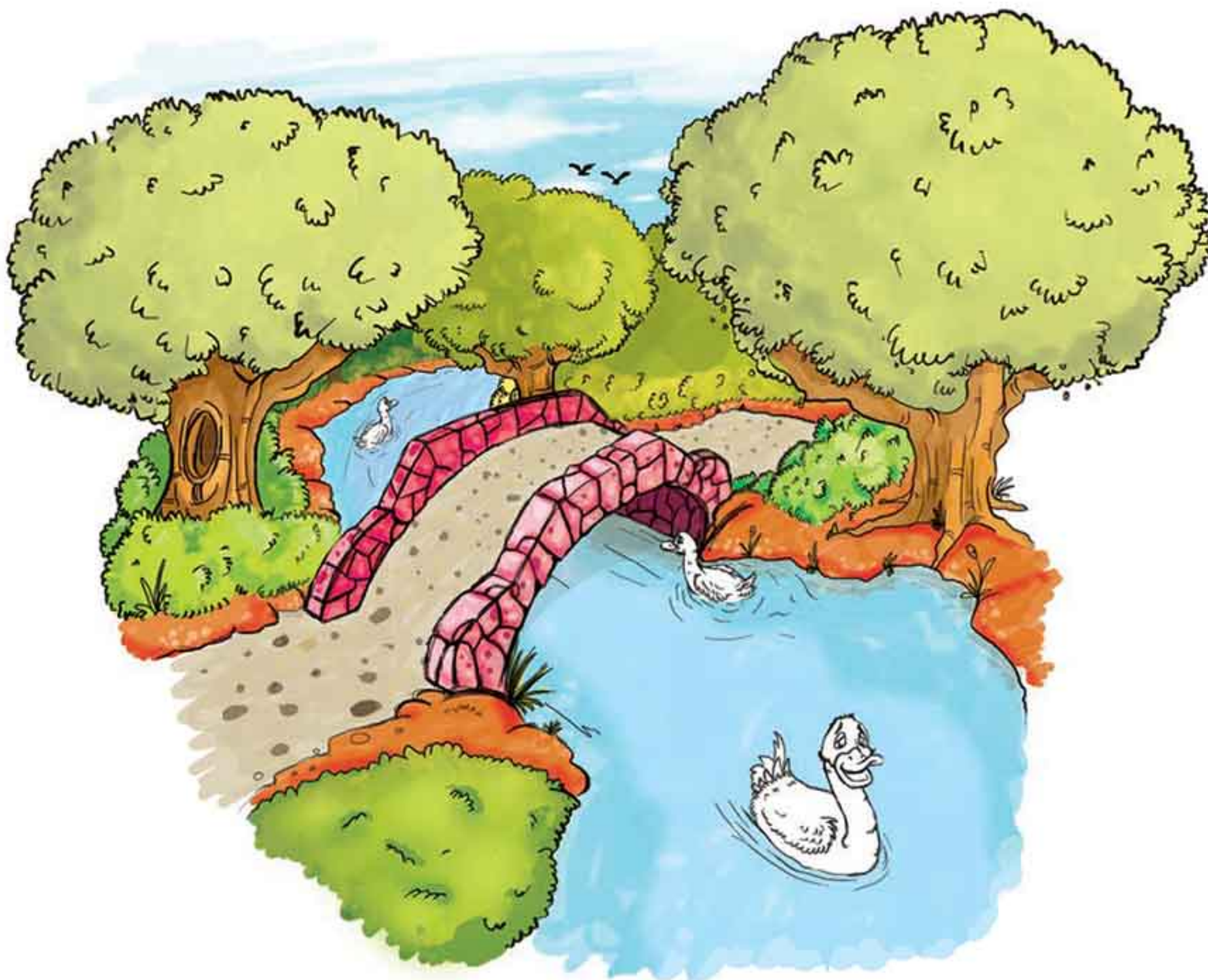


۱ به تصویر زیر نگاه کن.

بالای پل یک ماشین و زیر پل یک قایق بکش.

روی درخت سمت راست یک سیب و روی درخت سمت چپ سه برگ بکش.

مرغابی وسط را قهوه‌ای و مرغابی جلو را زردرنگ کن.




در ردیف دوم از چپ شیشه‌ی وسط را رنگ کن.


۲ شیشه‌های ستون وسط از بالا به پایین را رنگ کن.

بالای قفسه‌ی سمت راست یک گلدان بکش.


شیشه‌های ردیف پایین از سمت راست را رنگ کن.



- ۳) شکل‌های مثل هم را بشمار و تعداد آن‌ها را بگو. سمت راست گوسفند جلوتر یک سنگ بکش.
- گاو سمت چپ گوسفند را رنگ کن. پشت نرده‌ها درخت بکش.
- بالای سر مترسک پرنده بکش. پایین پای گاو سمت راست چند گل بکش.



- ۴) تصویر را مانند نمونه رنگ کن.



۵) مانند قسمت رنگ شده، بقیه‌ی شکل را رنگ کن.



۶) شکل سمت راست را مثل شکل سمت چپ رنگ بزن.




۷) به اندازه‌ی سیب‌های داخل سبد در بشقاب دختر سیب بکش.

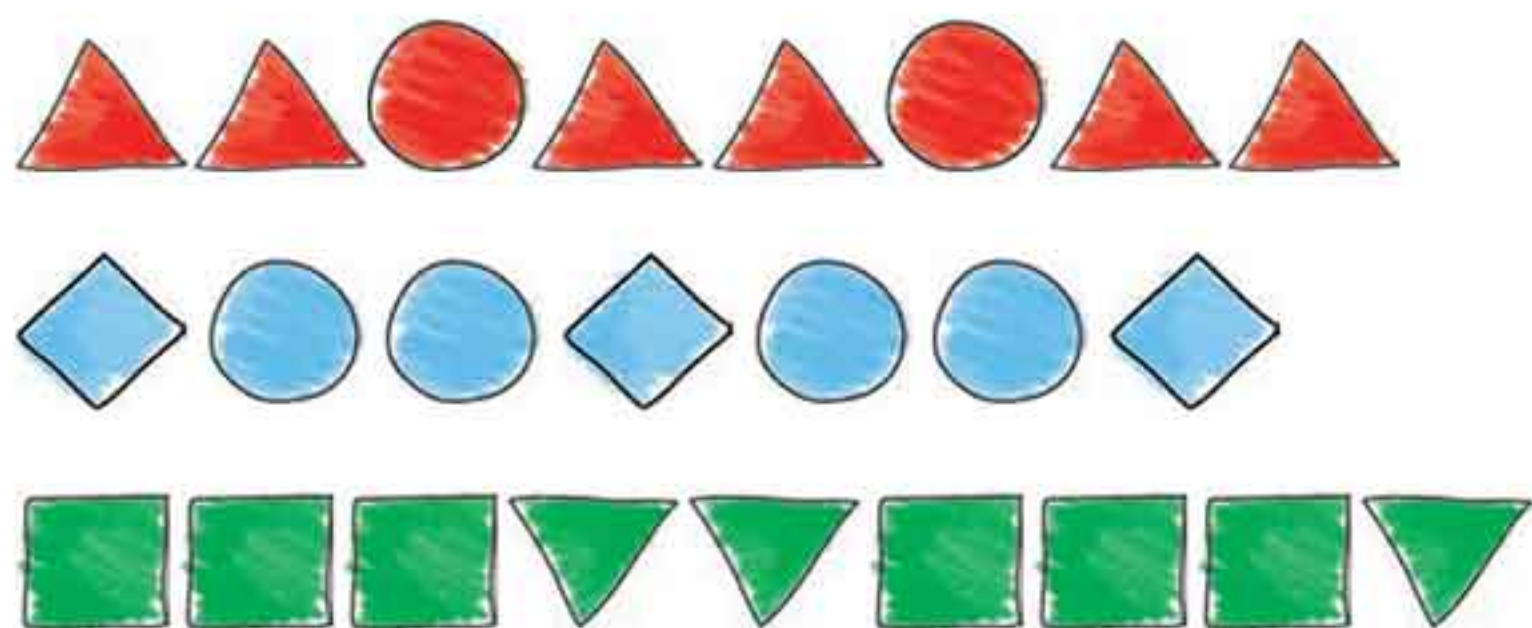
• به اندازه‌ی پرتقال‌های داخل سبد در بشقاب پسر پرتقال بکش.



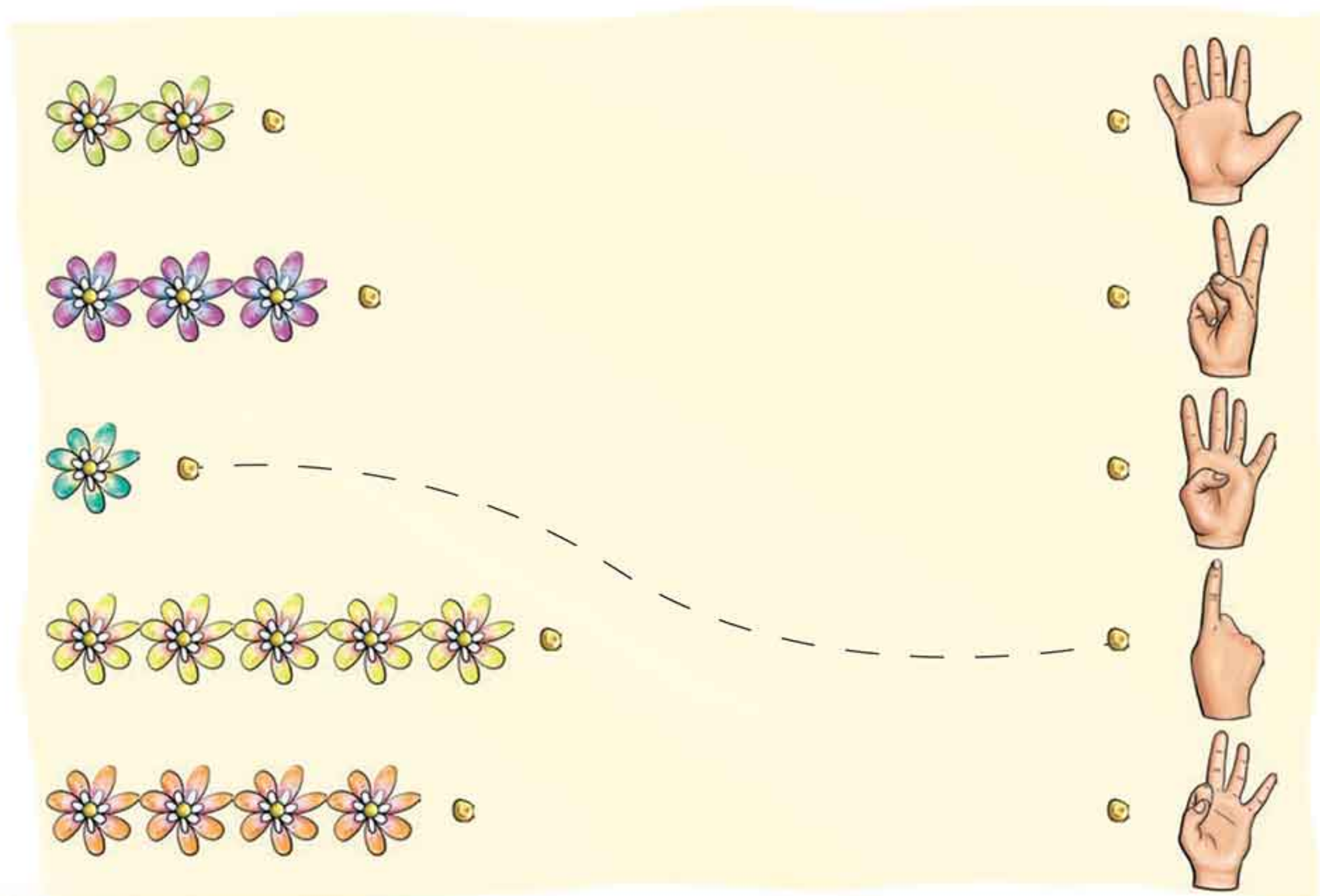
۱۱) تعداد جوجه‌های هر دسته را با انگشتان خود نشان بده. به تعداد هر دسته از انگشتان زیر هر شکل رنگ کن.



۱۲) شکل بعدی هر الگو را بکش.



۱۳) تعداد گل‌ها هم‌اندازه با کدام انگشتان است؟ مانند نمونه انجام بده.





۱ به تصویر زیر نگاه کن.




• بلوز پسر سمت چپ را آبی، بلوز پسر سمت راست را سبز و بلوز پسر وسط را با بنفش رنگ کن.

• در جعبه‌ی قبل از سیب، گلابی و در جعبه‌ی بعد از سیب، خیار بکش.

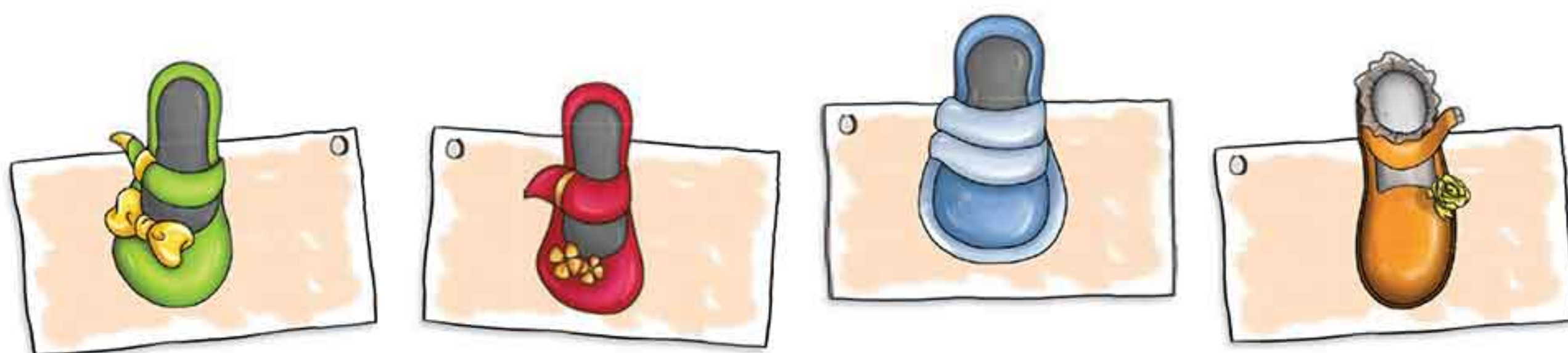
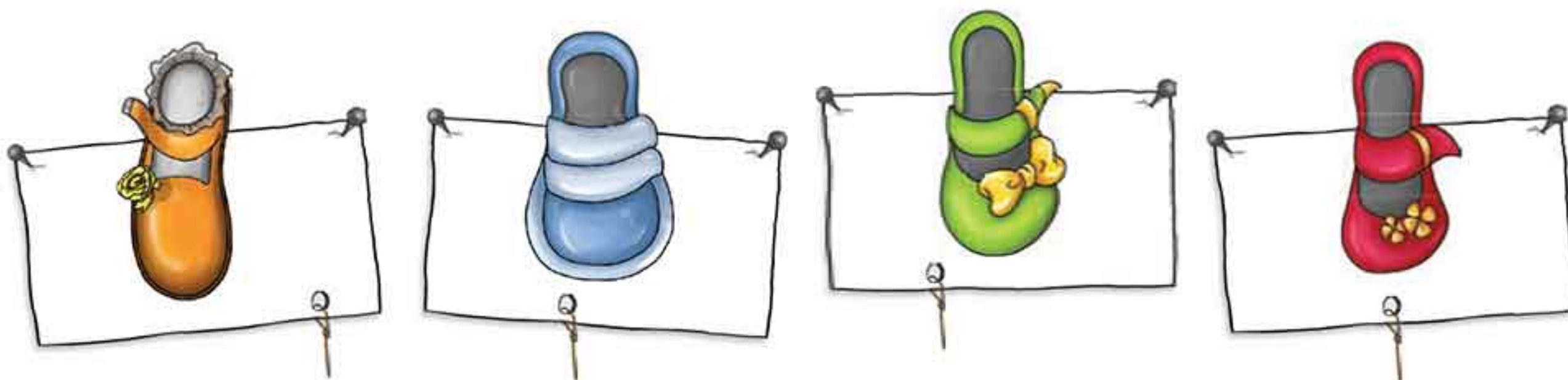
• توپ جلوی پای دختر را رنگ کن.

• بالای درخت سیب بکش.

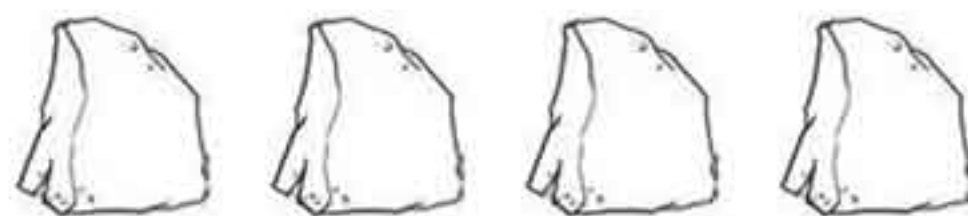
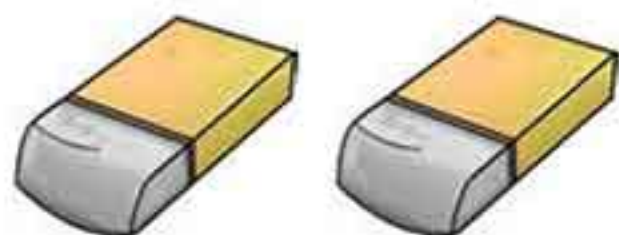
۲ هم‌اندازه و هم‌رنگ مدادهای سمت چپ از مدادهای سمت راست رنگ کن.



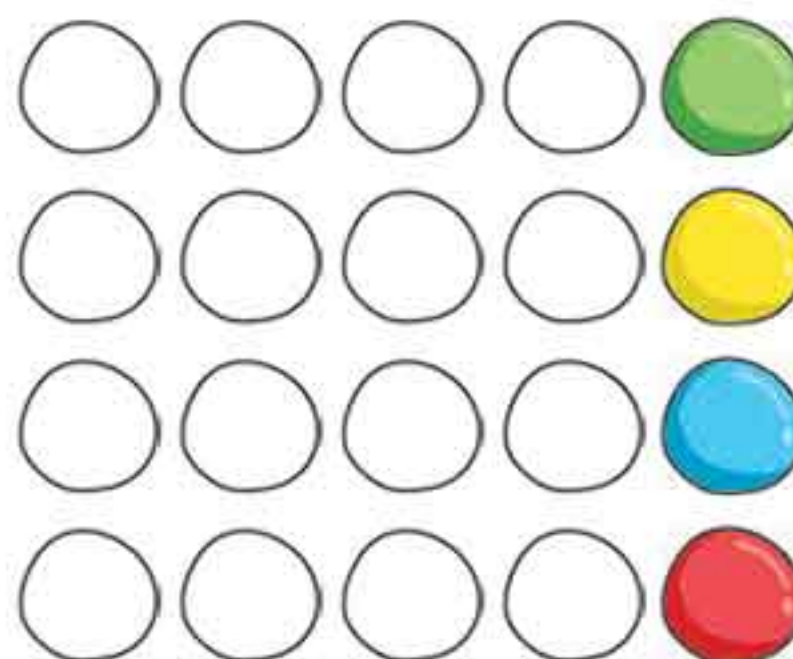
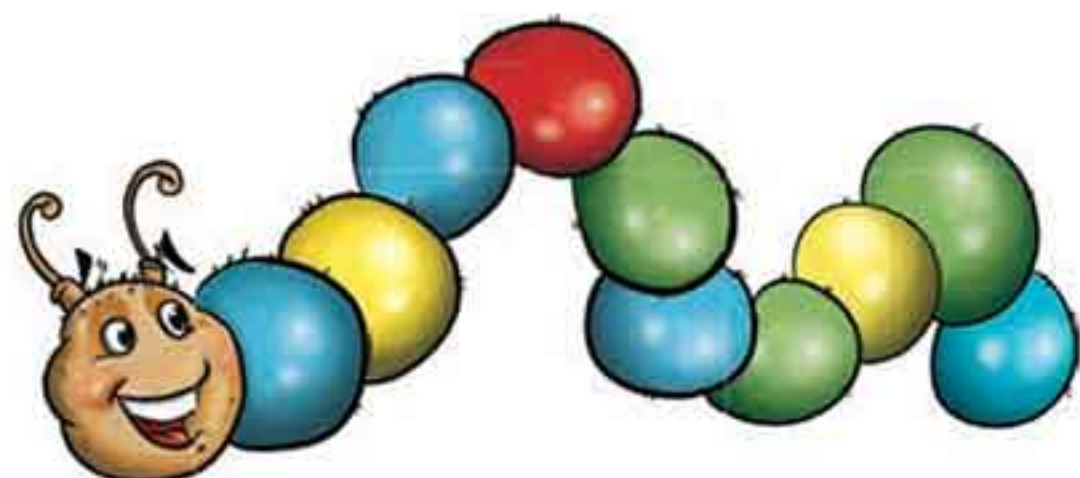
۳) لنگه‌های چپ و راست هر کفش را با خط کش به هم وصل کن.




۴) در سمت چپ تعداد شکل‌های هر دسته را سریع بگو. سپس به اندازه‌ی آن‌ها از شکل‌های سمت راست رنگ کن.






۵) به تعداد شکل‌های هم‌رنگ، جلوی همان رنگ علامت **X** بزن.





۶ به تعداد موش ها از قالب های پنیر جدا کن.




۷ جدول ها را با رنگ مناسب کامل کن.



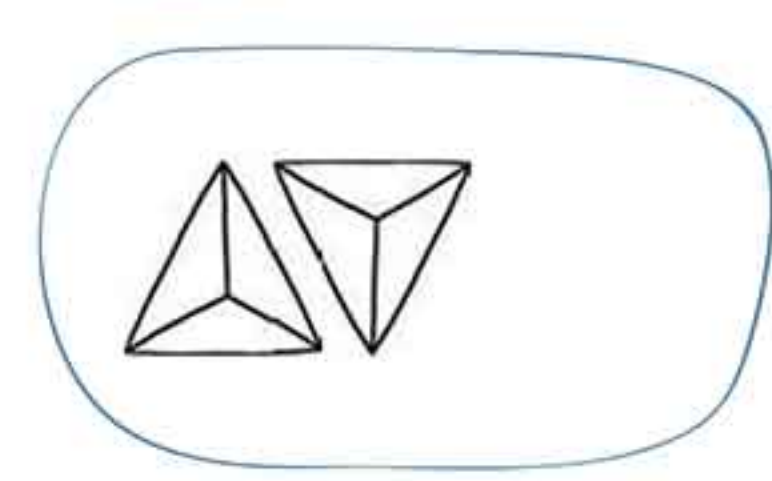
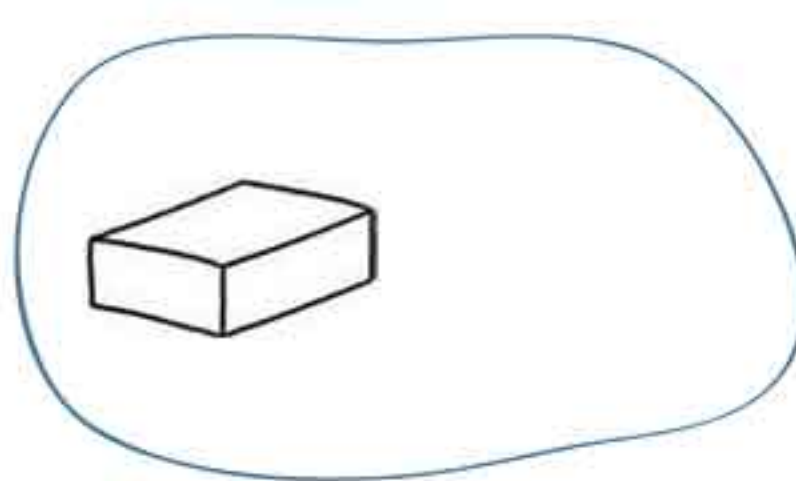
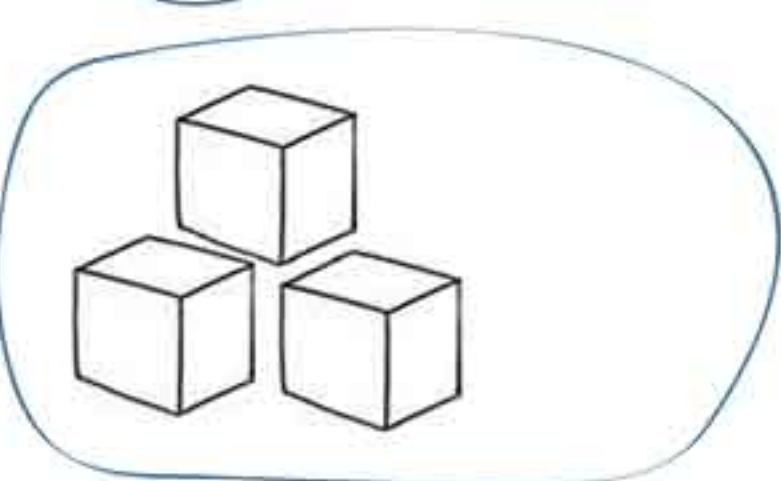
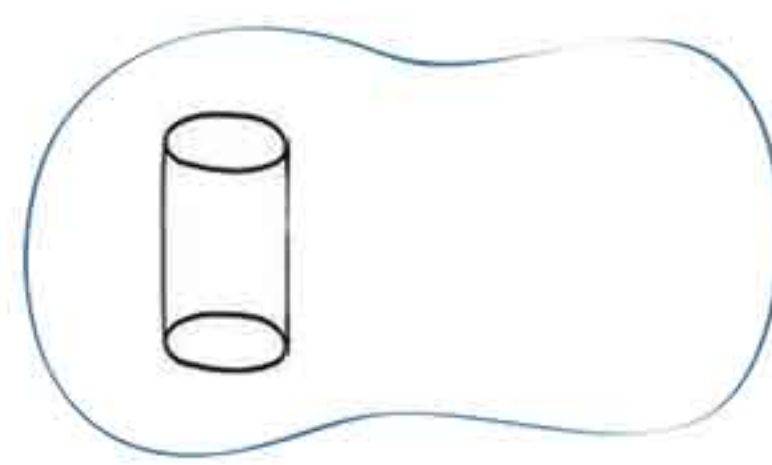
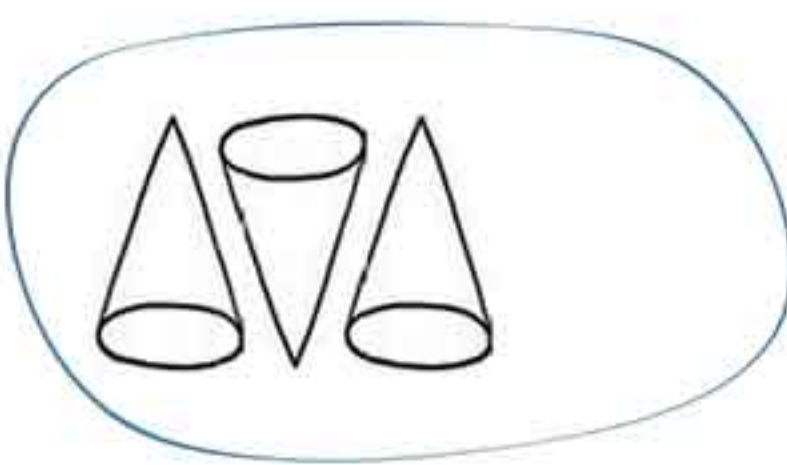
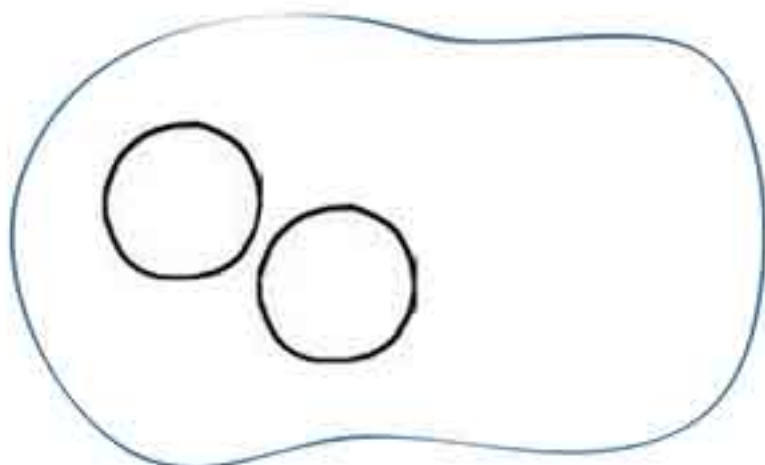
۸ به تعداد انگشتان از شکل های زیر رنگ کن.



۹ الگورا ادامه بده.



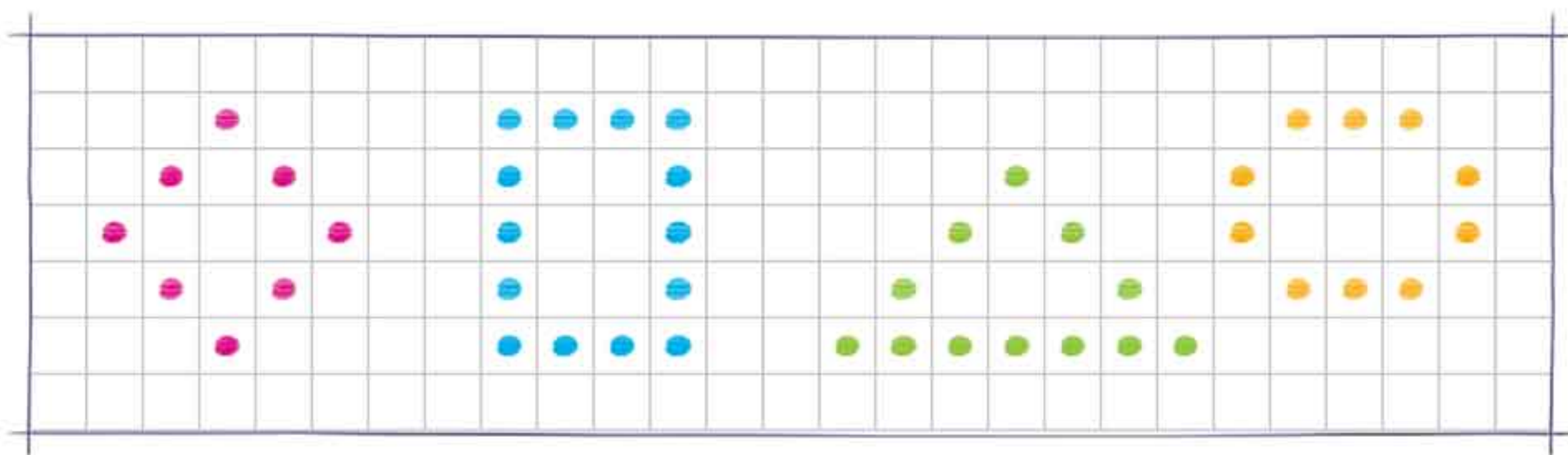
۱۰ هر دسته را بشمار. سپس در هر دسته یک شکل بکش و دوباره بشمار.



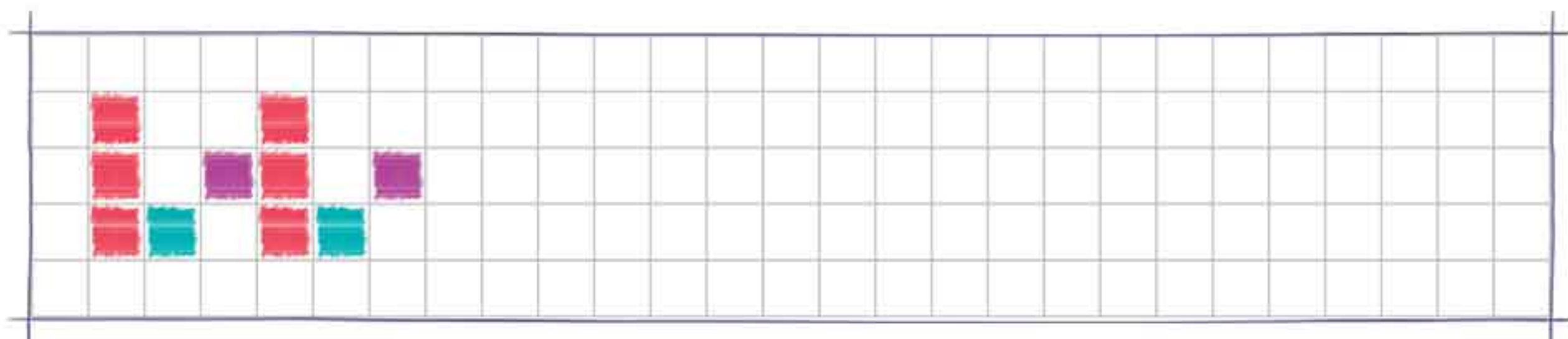
۱۱ مانند نمونه رنگ کردن را ادامه بده.



۱۲ در هر قسمت نقطه‌ها را به هم وصل کن. شکل را رنگ آمیزی کن.



۱۳ الگو را ادامه بده.



۱ به قایق نگاه کن.

• به اندازه‌ی مثلث‌ها از ماهی‌ها زرد رنگ کن.

• به اندازه‌ی مربع‌ها از ماهی‌ها قرمز رنگ کن.

• جلوی قایق یک قایق کوچک بکش.

• به اندازه‌ی گردی‌ها در آب ماهی بکش.

• پشت قایق، بالای خورشید، چند پرندۀ بکش.




۲ با توجه به شکل، در ردیف اول از سمت راست ۴ لیوان را بشمار و رنگ بزن.

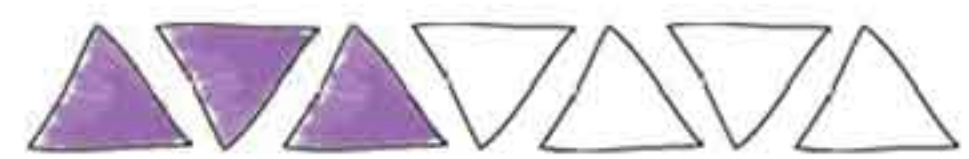



• در ردیف اول از سمت چپ اولین لیوان را آبی و دومین لیوان را زرد کن.

• در ردیف دوم از سمت چپ ۵ لیوان را بشمار و روی هر کدام یک مربع بکش.

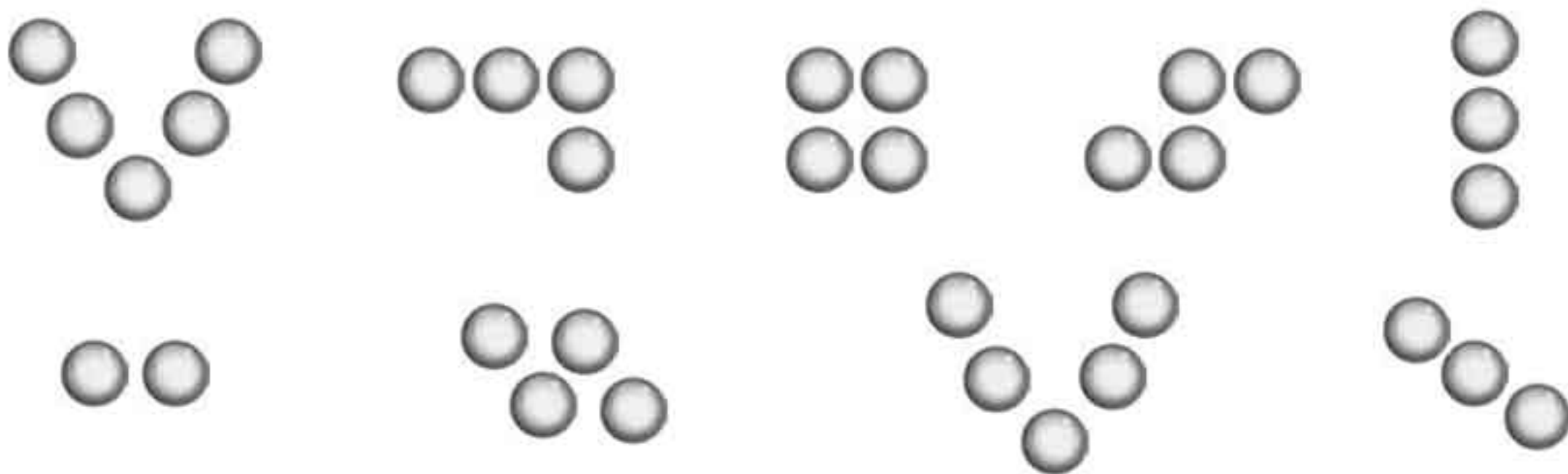
• در ردیف دوم از سمت راست لیوان سوم و چهارم را رنگ کن.



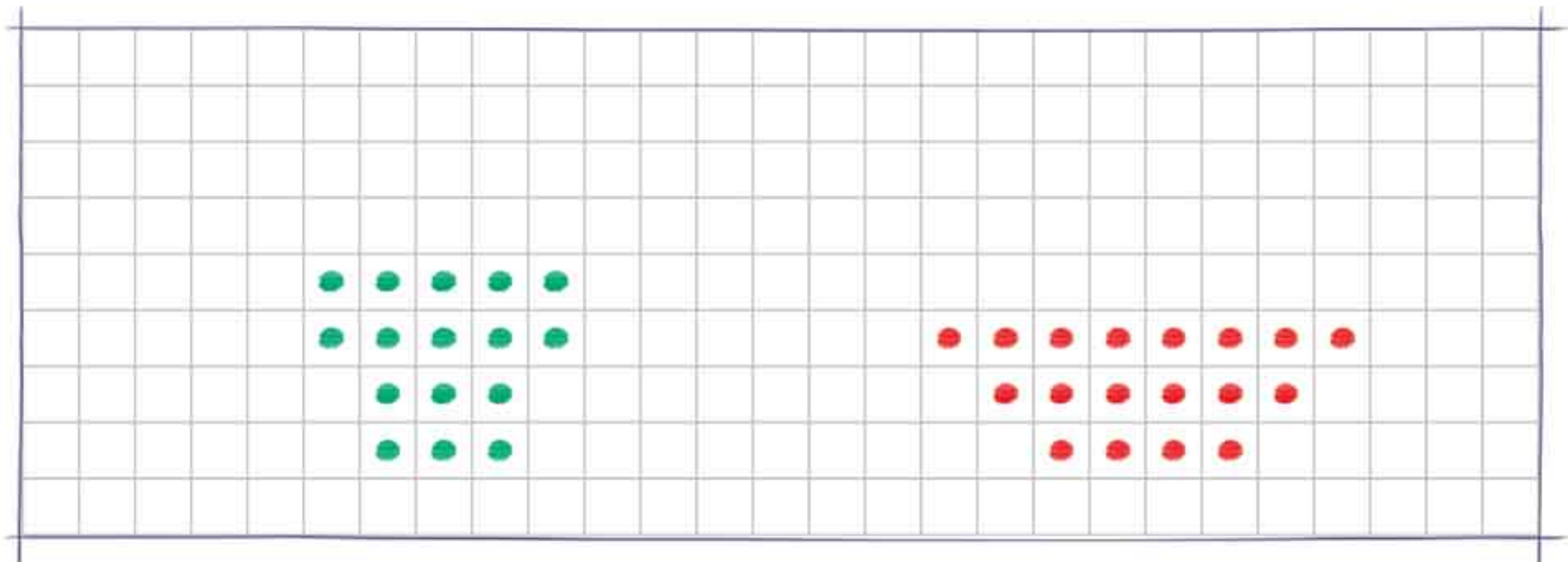
۳ در هر ردیف دو شکل دیگر را رنگ کن. بگو شکل های رنگ شده چند تا شد؟



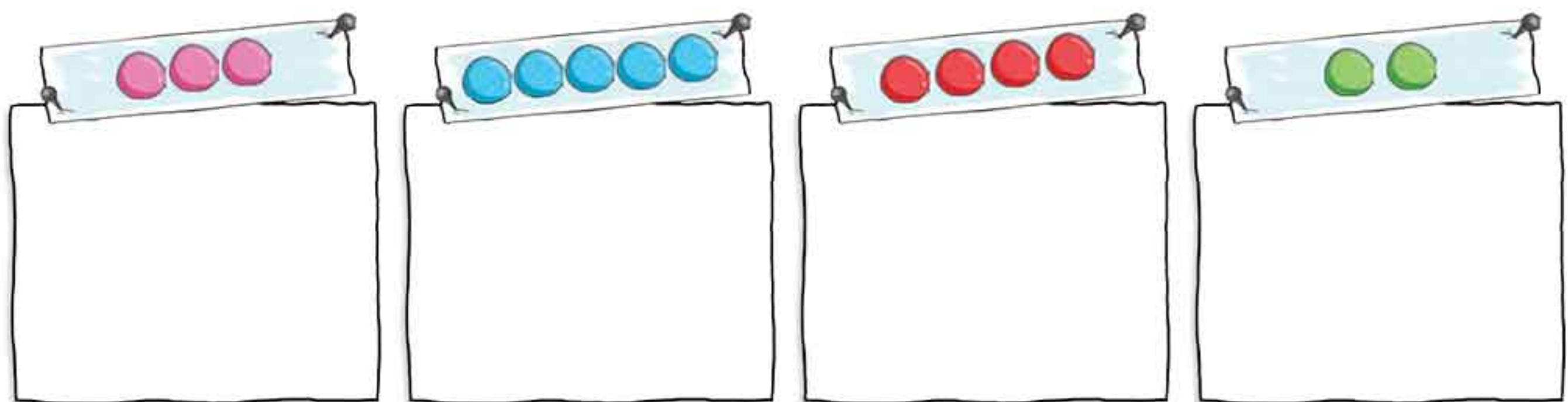
۴ تعداد گردی های هر شکل را بشمار.









۵ مربع هایی که نقطه دارند را رنگ کن تا دو گلدان زیبا داشته باشی. برای هر گلدان یک گل بکش.



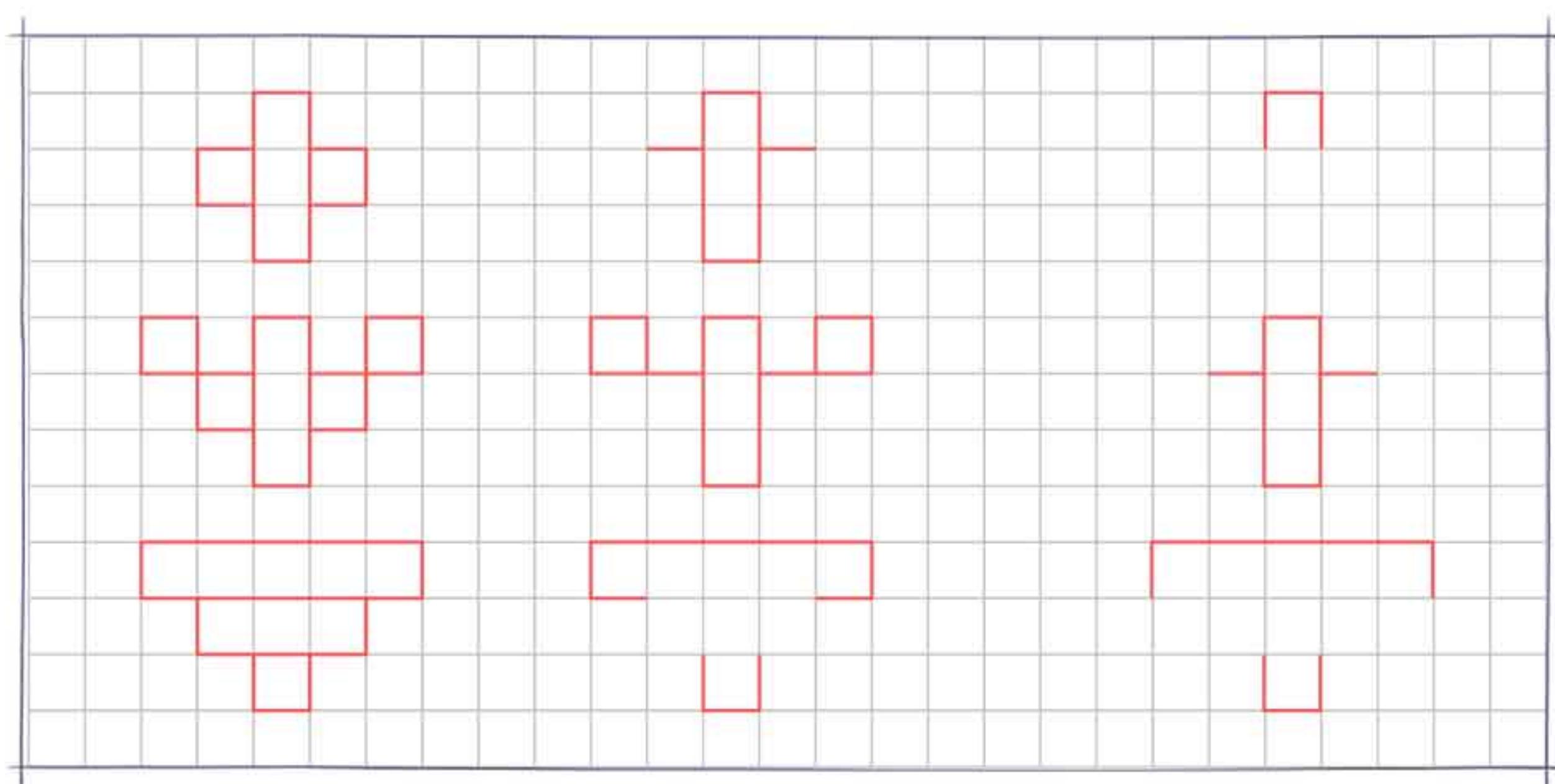
۶ در هر قسمت یک گردی اضافه کن چندتا می شود؟ با آن ها یک شکل بساز.




۷ تعداد شکل های هر دو دسته را با انگشتان یک دست نشان بده، سپس به همان اندازه از انگشتان رنگ کن.




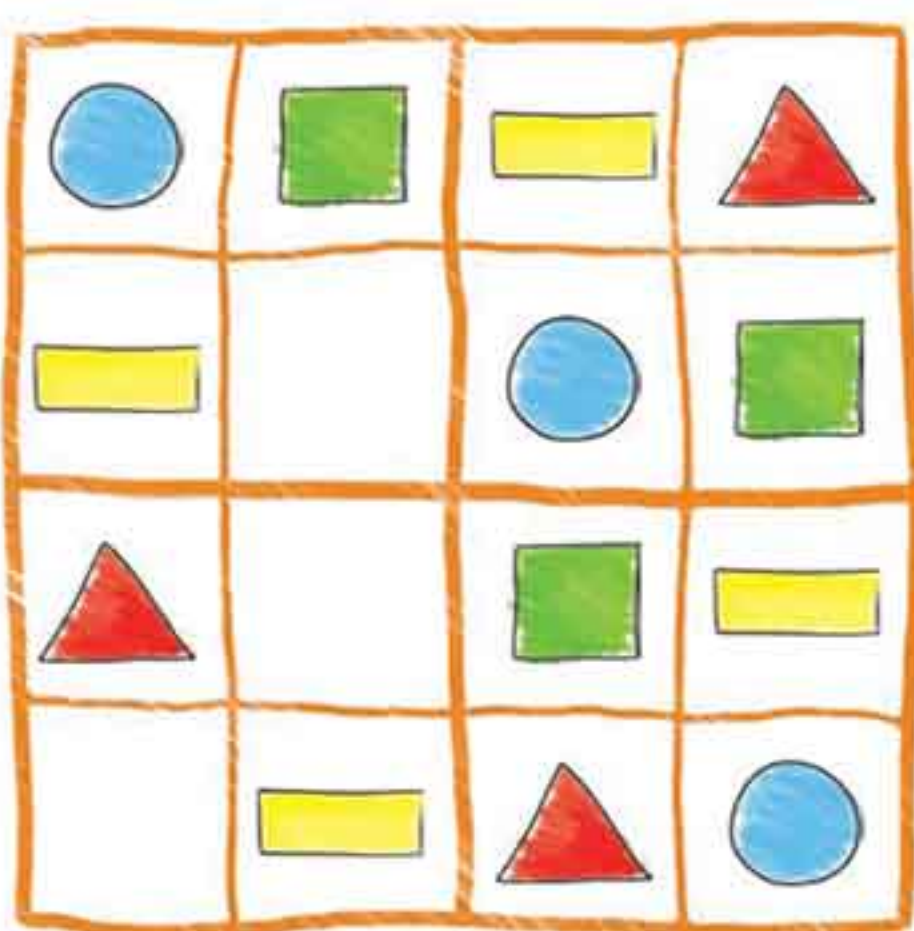
۸ مانند نمونه ی سمت چپ شکل ها را کامل کن.



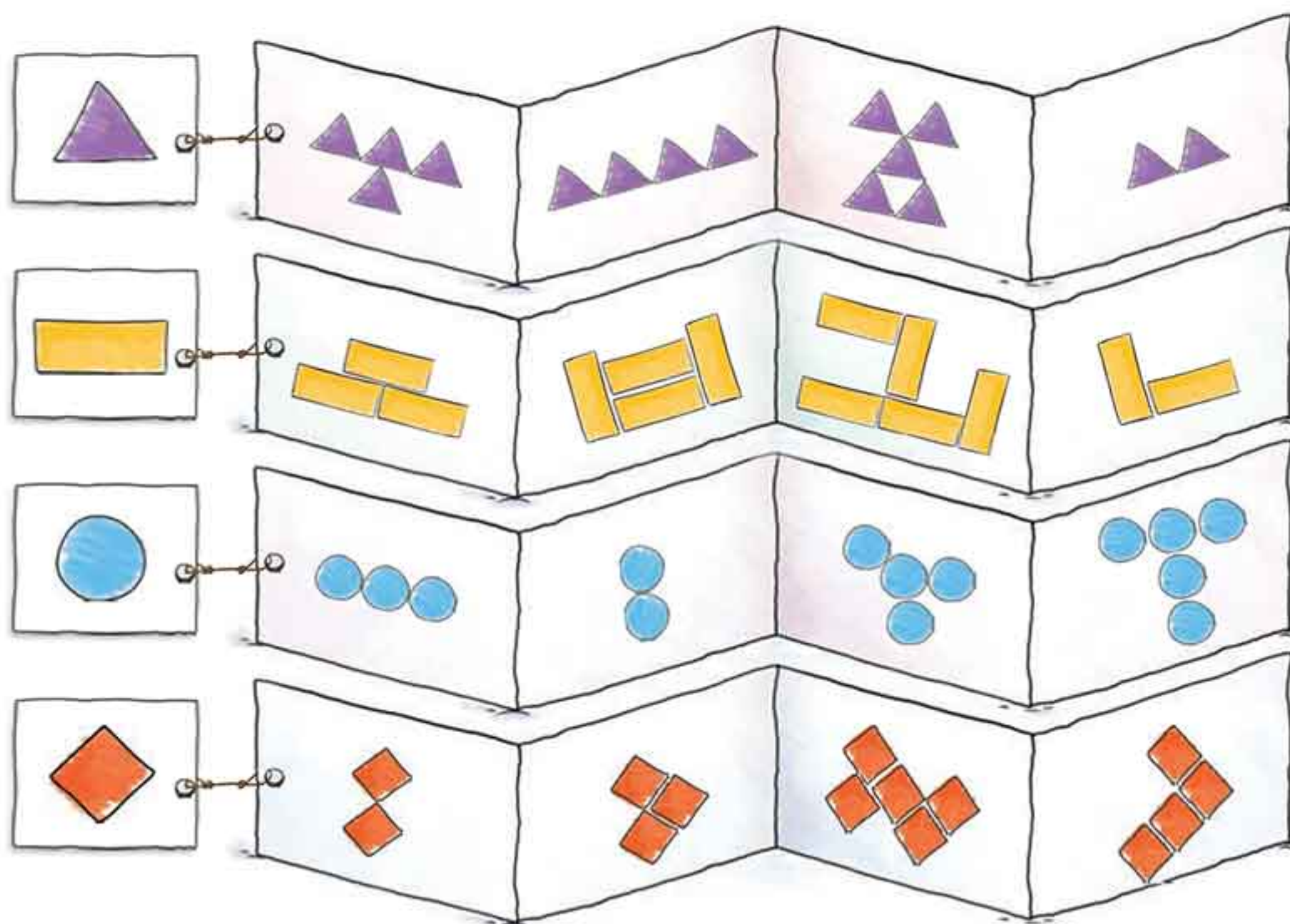
۹. الگو را ادامه بده.

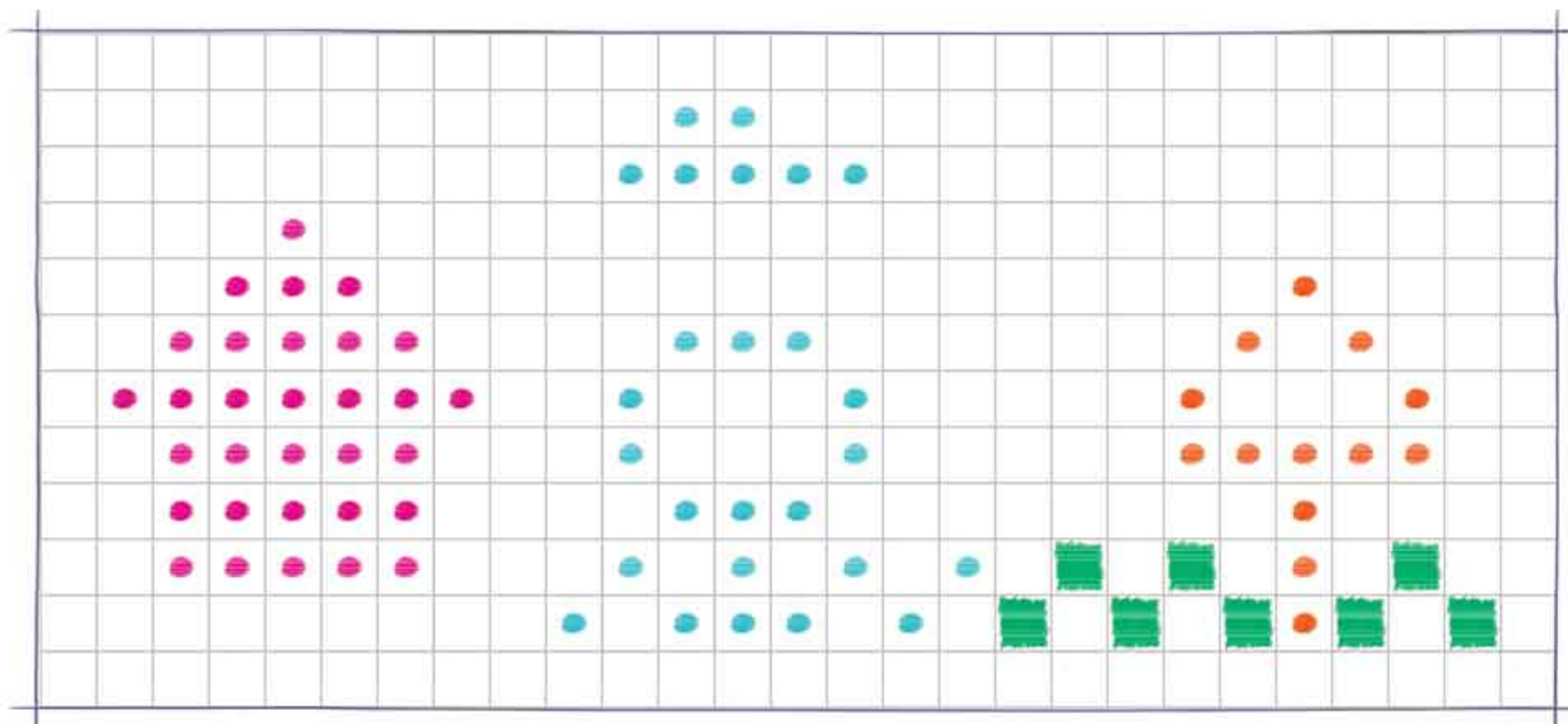


۱۰. جدول ها را با شکل های مناسب کامل کن.




۱۱. در هر شکل چند تا از شکل سمت چپ آن ها وجود دارد؟ بشمار و بگو.





۱ از هر شکل چند تا در تصویر دیده می شود؟

مانند نمونه برای هر کدام، یک چوب خط بگذار و یک خانه رنگ کن.




۲ ادامه بده.



۳ در هر شکل چند نی می بینی؟ هر شکل چند گوشه دارد؟ به تعداد آن ها زیر هر شکل چوب خط بکش.

					شکل
					تعداد نی
					تعداد گوشه

۴ در هر قسمت با توجه به تعداد نی ها یک شکل بساز.



۵ مانند نمونه ها، به تعداد هر شکل چوب خط بکش.



۶ دسته‌های اندازه‌ی هم را با خط کش به هم وصل کن.



۵



۵



۵




۵



۵



۵



۵



۵

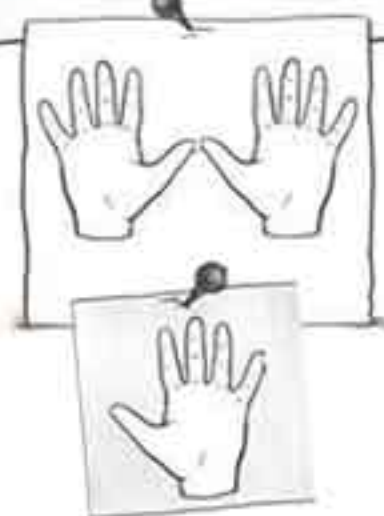
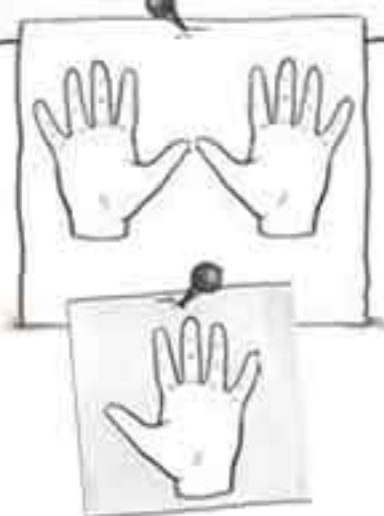
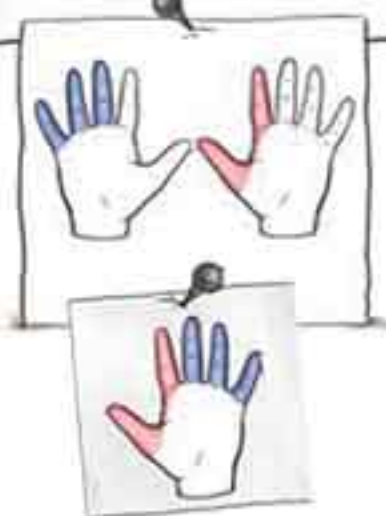


۵

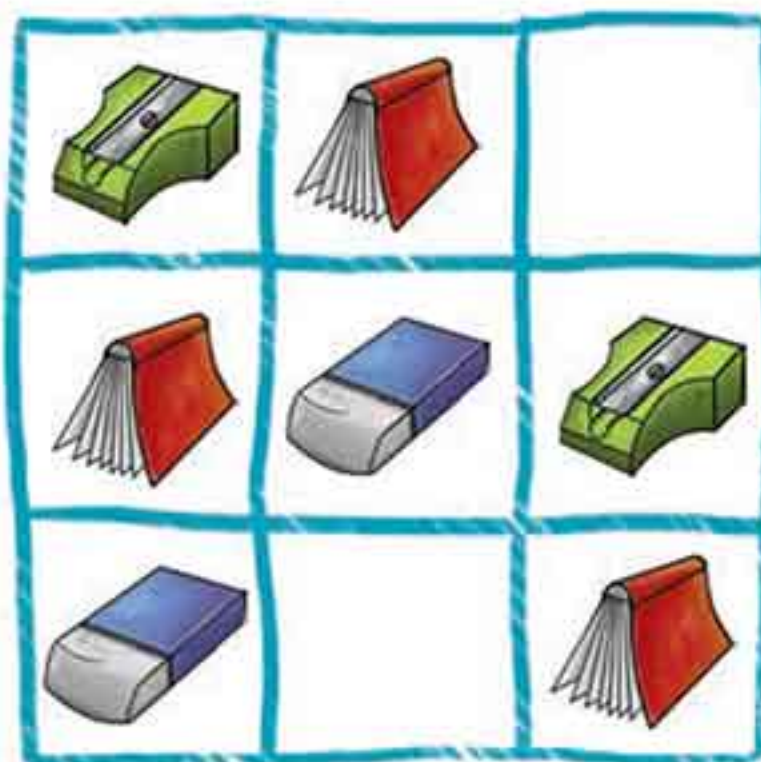



۵

۷ تعداد دخترها را با دست راست و تعداد پسرها را با دست چپ نشان بده، سپس انگشتان را به یک دست منتقل کن.





۸ جدول‌ها را با شکل‌های مناسب کامل کن.



۹ هر قطار از چند واگن درست شده است؟ چه رنگ‌هایی؟ از هر رنگ چند تا؟








۱۰ مانند نمونه هر شکل را با انگشتان دست خود نشان بده. سپس همه‌ی شکل‌ها را با یک دست نشان بده. چند تا شد؟



۱۱) تعداد شکل‌های مثل هم را بشمار و به تعداد هر شکل در خانه‌ی آن دایره بکش.



۱۲) به اندازه‌ی میوه‌های هر ظرف از شکل‌های زیر آن رنگ کن.

