

صدای آ - ا



- اسم تصاویری را که با صدای «آ - ا» شروع می‌شود، واضح و صحیح تلفظ کن.
- فکر کن و کلمات دیگری را که با این صدا شروع می‌شود، پیدا کن و نام ببر.
- به اسم شکل‌ها با دقت نگاه کن و صدای «آ - ا» را در آن‌ها پیدا کن و با مداد قرمز، دور آن‌ها خط بسته بکش.
- تصاویر را به دلخواه رنگ‌آمیزی کن.




آناناس



آتش



آدم برفی




آلبالو

صدای آ - ا

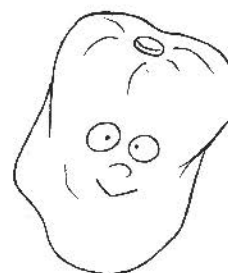
- اسم تصاویری را که با صدای «آ» تمام می‌شود، واضح و صحیح تلفظ کن.
- فکر کن و کلمات دیگری که با این صدا تمام می‌شود، پیدا کن و نام ببر.
- به اسم شکل‌ها با دقت نگاه کن و صدای «آ» را در آن‌ها پیدا کن و با مداد قرمز، دور آن‌ها خط بسته بکش.
- تصاویر را به دلخواه رنگ آمیزی کن.



پا



بابا



خرما




لوبیا

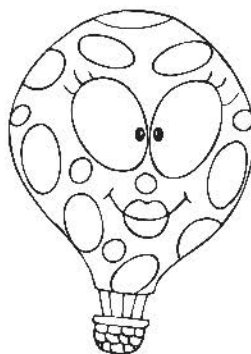
صدای ب - ب




- اسم تصاویری را که با صدای «ب - ب» شروع می‌شود، واضح و صحیح تلفظ کن.
- فکر کن و کلمات دیگری را که با این صدا شروع می‌شود، پیدا کن و نام ببر.
- به اسم شکل‌ها با دقت نگاه کن و صدای «ب - ب» را در آن‌ها پیدا کن و با مداد قرمز، دور آن‌ها خط بسته بکش.
- تصاویر را به دلخواه رنگ‌آمیزی کن.




بادبادک




بالن



بستنی



برگ



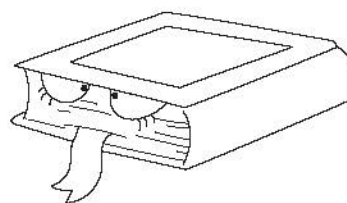
صدای ب- پ



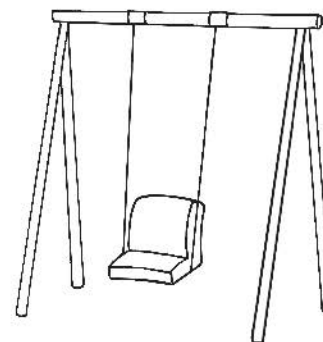

- اسم تصاویری را که با صدای «ب- پ» تمام می‌شود، واضح و صحیح تلفظ کن.
- فکر کن و کلمات دیگری را که با این صدا تمام می‌شود، پیدا کن و نام ببر.
- به اسم شکل‌ها با دقت نگاه کن و صدای «ب- پ» را در آن‌ها پیدا کن و با مداد قرمز، دور آن‌ها خط بسته بکش.
- تصاویر را به دلخواه رنگ‌آمیزی کن.




سیب



کتاب



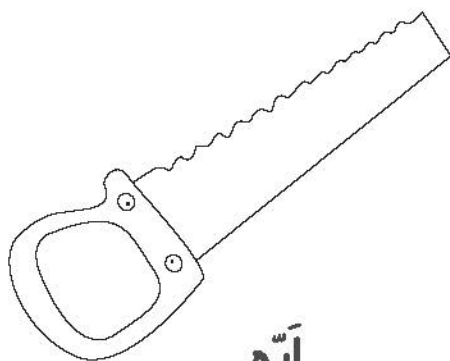
تاب




آب

صدای آ - ا



- اسم تصاویری را که با صدای «آ - ا» شروع می شود، با صدای بلند تکرار کن.
- فکر کن و کلمات دیگری را که با این صدا شروع می شود، پیدا کن و نام ببر.
- به اسم شکل ها با دقت نگاه کن و صدای «آ - ا» را در آن ها پیدا کن و با مداد قرمز، دور آن ها خط بسته بکش.
- تصاویر را به دلخواه رنگ آمیزی کن.



آرّه



آبر



آسب




آنار


صدای د



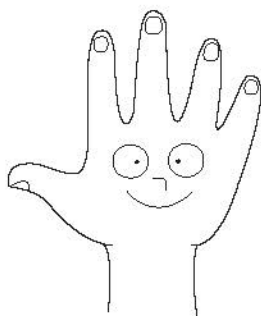
- اسم تصاویری را که با صدای «د» شروع می‌شود، با صدای بلند تکرار کن.
- فکر کن و کلمات دیگری را که با این صدا شروع می‌شود، پیدا کن و نام ببر.
- به اسم شکل‌ها با دقت نگاه کن و صدای «د» را در آن‌ها پیدا کن و با مداد قرمز، دور آن‌ها خط بسته بکش.
- تصاویر را به دلخواه رنگ‌آمیزی کن.




درخت



دارکوب



دست




دوچرخه


صدای د




- اسم تصاویری را که با صدای «د» تمام می‌شود، با صدای بلند تکرار کن.
- فکر کن و کلمات دیگری را که با این صدا تمام می‌شود، پیدا کن و نام ببر.
- به اسم شکل‌ها با دقت نگاه کن و صدای «د» را در آن‌ها پیدا کن و با مداد قرمز، دور آن‌ها خط بسته بکش.
- تصاویر را به دلخواه رنگ‌آمیزی کن.



خورشید



رود



مداد




سبد


صدای م-م






- اسم تصاویری را که با صدای «م-م» شروع می‌شود، با صدای بلند تکرار کن.
- فکر کن و کلمات دیگری را که با این صدا شروع می‌شود، پیدا کن و نام ببر.
- به اسم شکل‌ها با دقت نگاه کن و صدای «م-م» را در آن‌ها پیدا کن و با مداد قرمز، دور آن‌ها خط بسته بکش.
- تصاویر را به دلخواه رنگ‌آمیزی کن.




موز



ماه



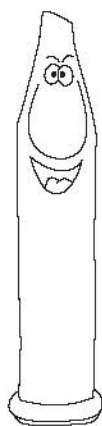
موش




ماهی

صدای م - م


- اسم تصاویری را که با صدای «م - م» تمام می شود، با صدای بلند تکرار کن.
- فکر کن و کلمات دیگری را که با این صدا تمام می شود، پیدا کن و نام ببر.
- به اسم شکل ها با دقت نگاه کن و صدای «م - م» را در آن ها پیدا کن و با مداد قرمز، دور آن ها خط بسته بکش.
- تصاویر را به دلخواه رنگ آمیزی کن.



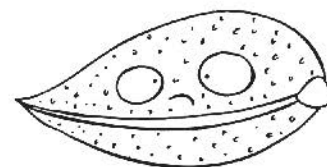
قلم



گندم



کرم




بادام

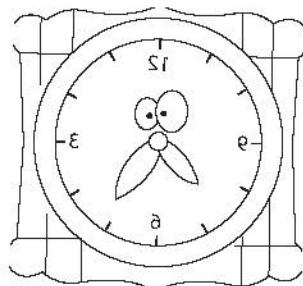
صدای س - س





- اسم تصاویری را که با صدای «س» شروع می‌شود، با صدای بلند تکرار کن.
- فکر کن و کلمات دیگری را که با این صدا شروع می‌شود، پیدا کن و نام ببر.
- به اسم شکل‌ها با دقت نگاه کن و صدای «س» را در آن‌ها پیدا کن و با مداد قرمز، دور آن‌ها خط بسته بکش.
- تصاویر را به دلخواه رنگ‌آمیزی کن.



ستاره



ساعت



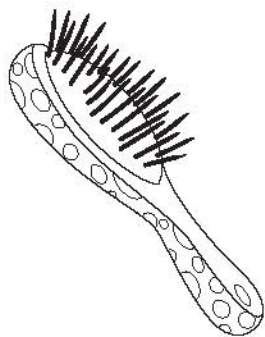
سگ




سیب

صدای س - س

- اسم تصاویری را که با صدای «س - س» تمام می شود، با صدای بلند تکرار کن.
- فکر کن و کلمات دیگری را که با این صدا تمام می شود، پیدا کن و نام ببر.
- به اسم شکل ها با دقت نگاه کن و صدای «س - س» را در آن ها پیدا کن و با مداد قرمز، دور آن ها خط بسته بکش.
- تصاویر را به دلخواه رنگ آمیزی کن.




بُرس



اتوبوس



خرس



داس