

# دی ماه

واحد های اصلی مورد آموزش در دی ماه

زمستان

وسایل گرمازا

شب و روز


خیابان و پلیس

به کنجکاوی های  
کودکانه من با حوصله  
و علاقه پاسخ دهید.



موضوع: زمستان و سرما

گل قشنگم، تصویر زمستان را رنگ آمیزی کن.




مربی گرامی: لطفاً در ارتباط با زمستان و نشانه‌های فصل زمستان با کودکان گفتگو کنید.





نازنینم، تمساح کوتاه و مار بلند را رنگ‌آمیزی کن.





مربی گرامی: قبل از رنگ‌آمیزی و کار در کتاب، به صورت عملی مفاهیم کوتاه و بلند را با کودکان کار کنید.





عزیزم، تصاویر زیر را با مداد سبز رنگ آمیزی کن. فکر کن چه چیزهای دیگری با رنگ سبز در اطرافت می بینی؟  
با مداد سبز نقاشی کن.

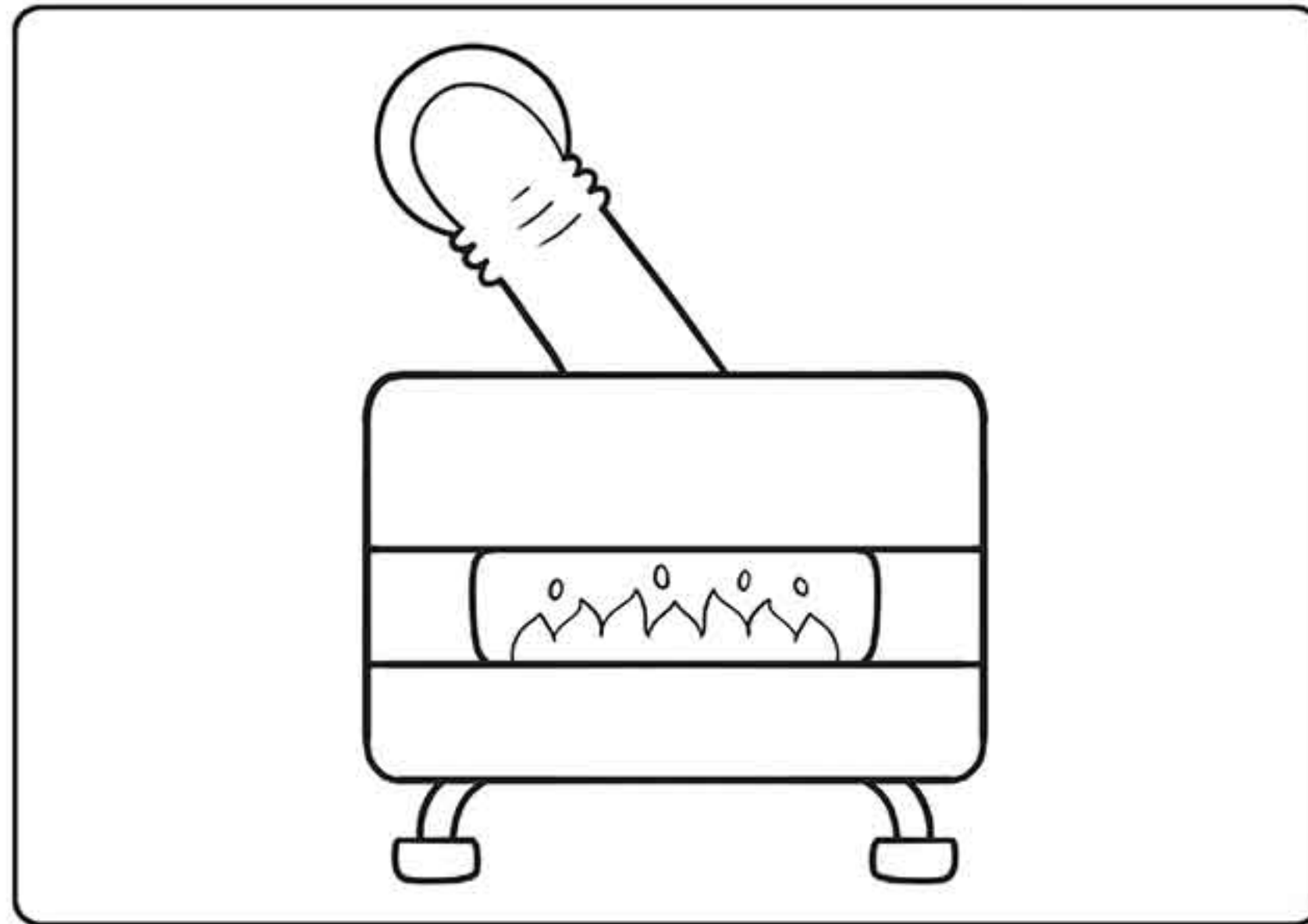
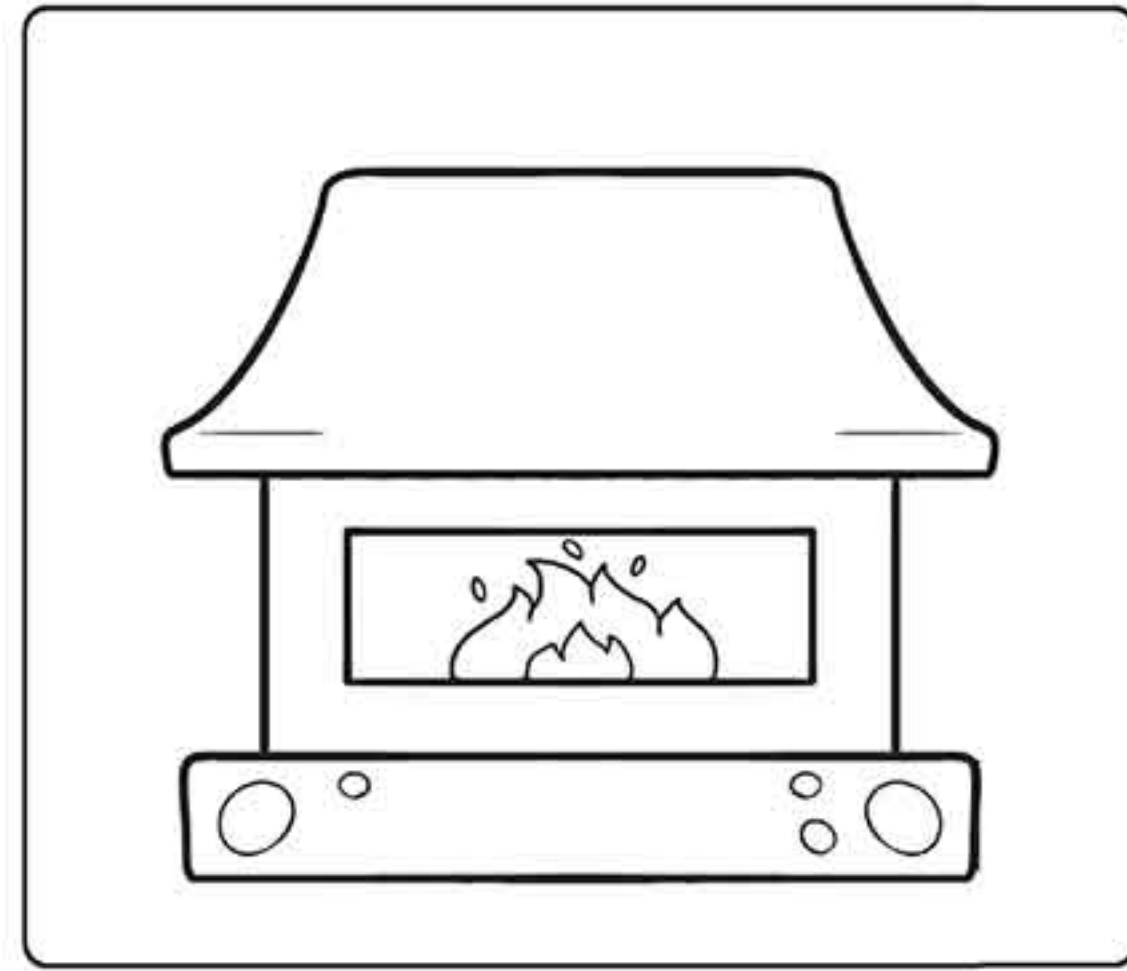
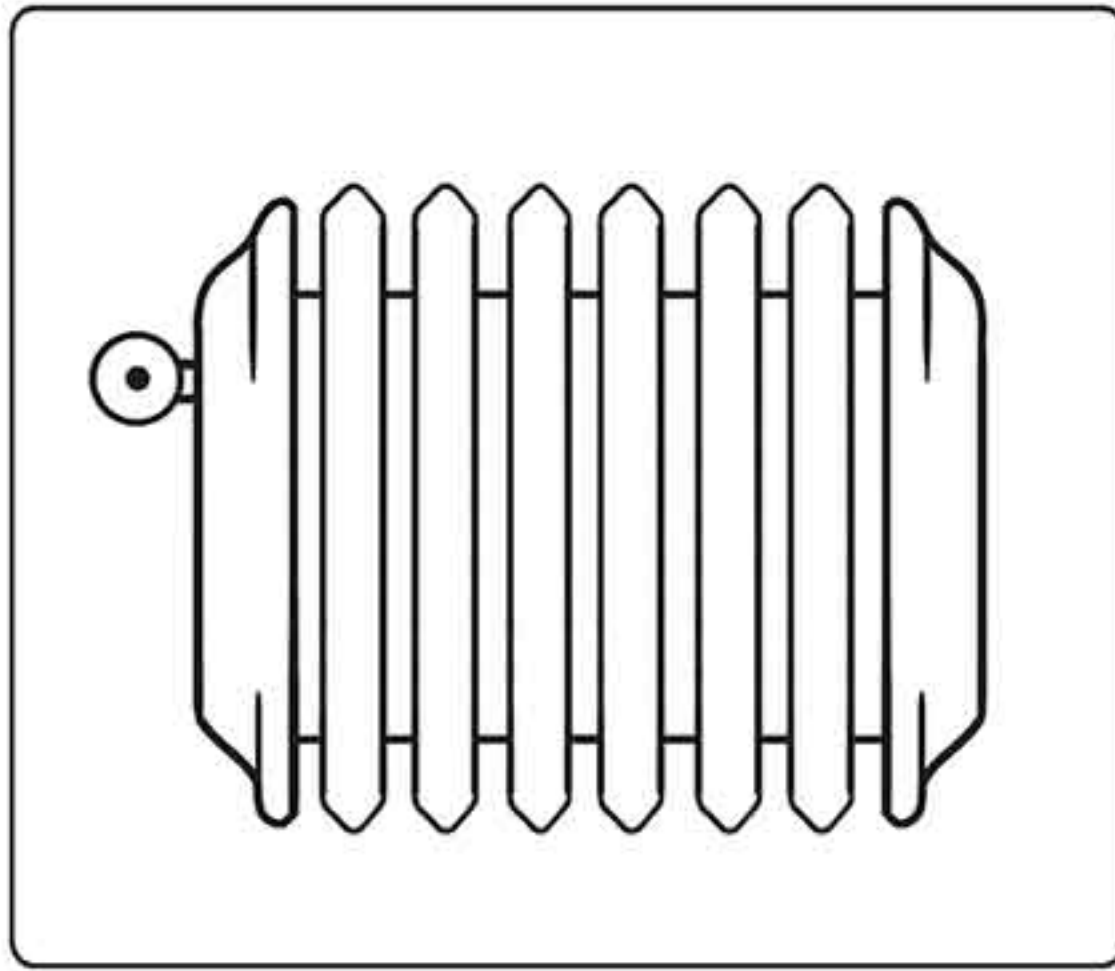


مربی گرامی: لطفاً فقط وسایل رنگ آمیزی سبز در اختیار کودک قرار دهید.





گل قشنگم، وسایل گرمازا را در تصویر رنگ‌آمیزی کن و بگو چه وسایل دیگری را می‌شناسی که گرما تولید می‌کنند؟






مربی گرامی: در ارتباط با انواع وسایل گرمازا با کودکان گفتگو کنید. نکات ایمنی را یادآوری کنید.





گل نازم، لطفاً دو عدد پرنده را رنگ بزن.







مربی گرامی: قبل از رنگ آمیزی و کار در کتاب، حتماً به صورت عملی عدد (۲) را با کودکان تمرین کنید.









عزیزم، با دقت به تصاویر نگاه کن و بگو اول کدام اتفاق افتاد. یک داستان کوتاه برای تصاویر تعریف کن.



نازنینم، تصویرهای شب و روز را رنگ آمیزی کن.



**مربی گرامی:** در ارتباط با شب و روز و تفاوت کارهایی که در شب و روز انجام می گیرد با کودکان گفتگو کنید. فعالیت های



مربوط به شب (لباس خواب، شام، استراحت و ...) را یادآوری کنید.







گل نازم، پاکت خالی و ظرف پُر را رنگ بزن.




مرئی گرامی: قبل از کار در کتاب، لطفاً مفاهیم پر و خالی را به صورت عملی با کودکان تمرین کنید.





**موضوع:** کار با قیچی (تقویت عضلات و ماهیچه‌های کوچک دست)

عزیزم، با دقت و احتیاط کامل کاغذ را از روی خط قیچی کن و در این قسمت بچسبان.



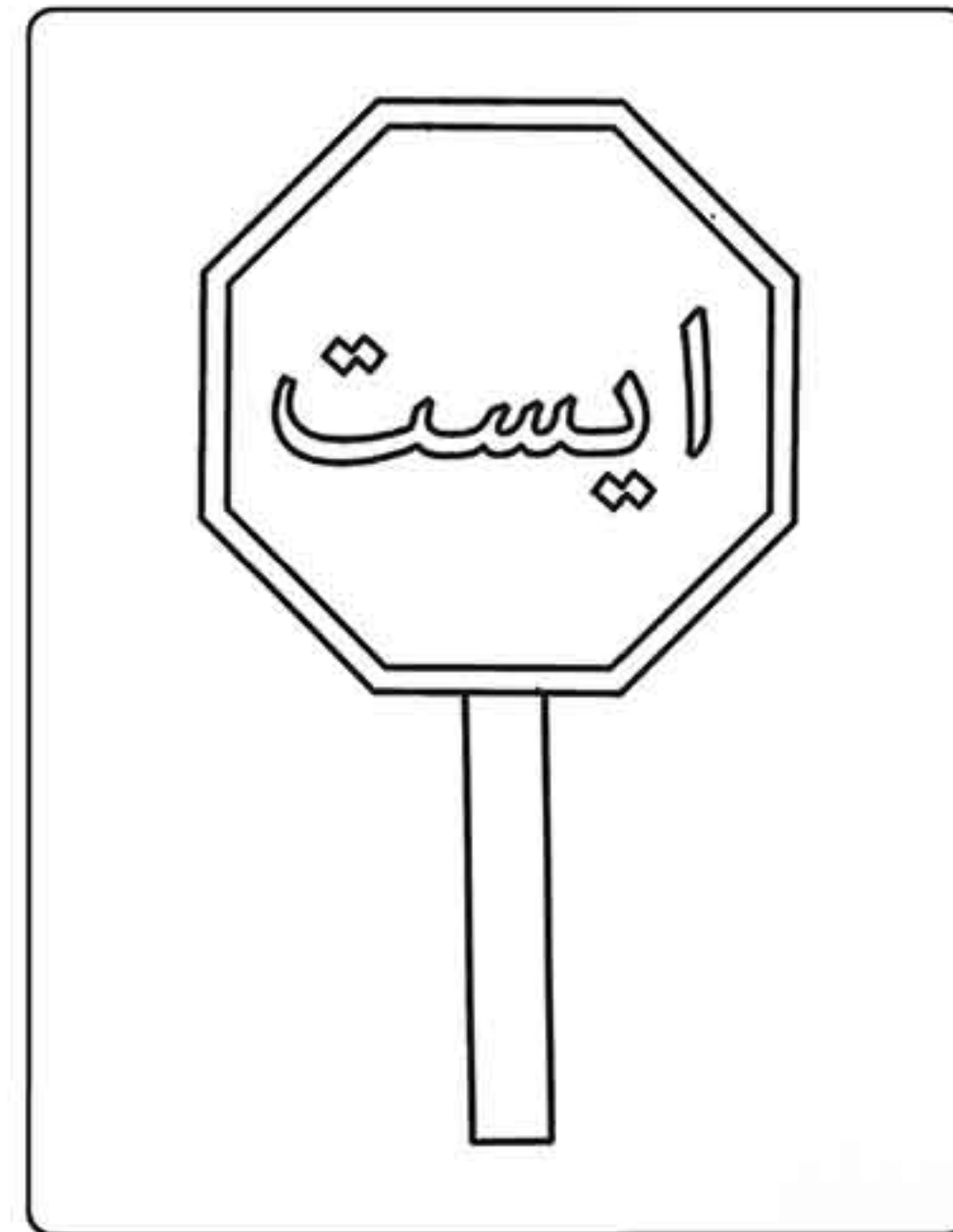
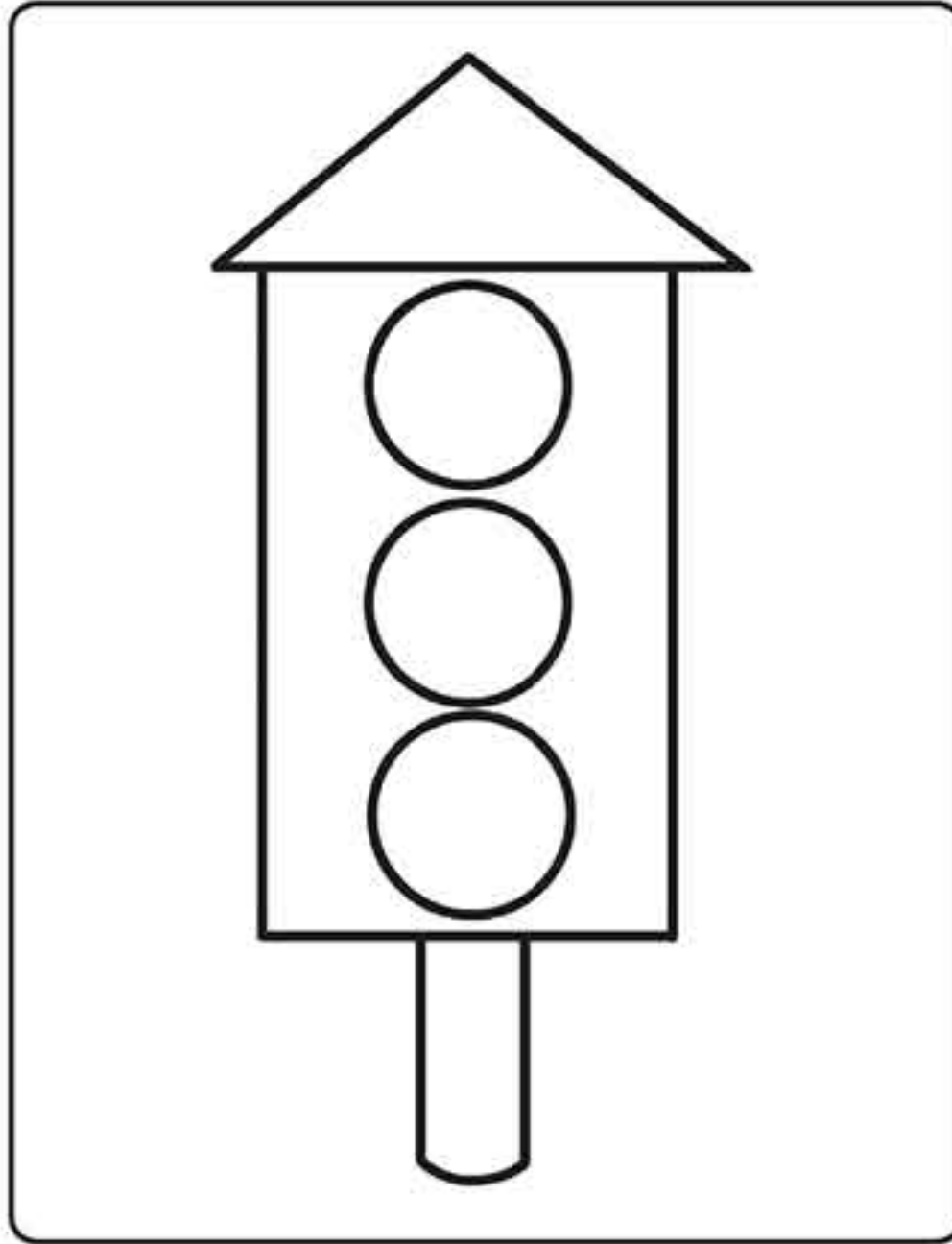
**مربی گرامی:** خطی مشابه به خط تصویر را روی کاغذ رنگی بکشید و از کودکان بخواهید خط را قیچی کنند.







گل نازم، علائم را به رنگ واقعی خودش رنگ بزن.







مربی گرامی: لطفاً قبل از کار در کتاب، به صورت عملی و با استفاده از تصاویر و فیلم با کودکان کار کنید.



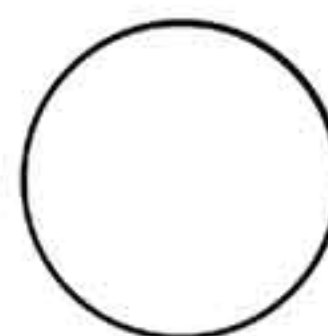





عزیزم، تصاویر زیر گردی نام دارد. گردی‌ها را هر طور که دوست داری رنگ بزن.



نازنینم، با گردی‌های زیر یک نقاشی بکش.







## گل نازم

مهارت‌های فصل زمستان را خیلی خوب  
انجام دادی.

مفاهیم جدید که در کتاب بهارک آورده  
شده را حتماً تمرین کن.