





هدف: آموزش مفاهیم کیفی ریاضی (فقط باز - فقط بسته)  
خط بسته را با بنفش و خط باز را با سبز پررنگ کن.

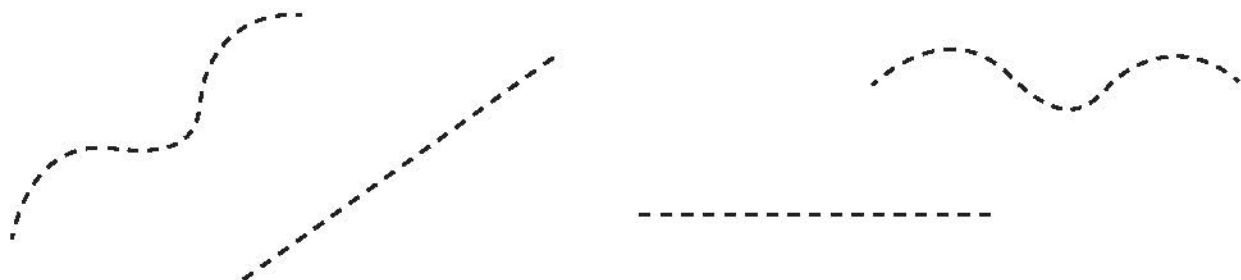


هدف: آموزش مفاهیم کیفی ریاضی (فقط باز - فقط بسته)  
خرگوش داخل خط بسته را رنگ بزن.



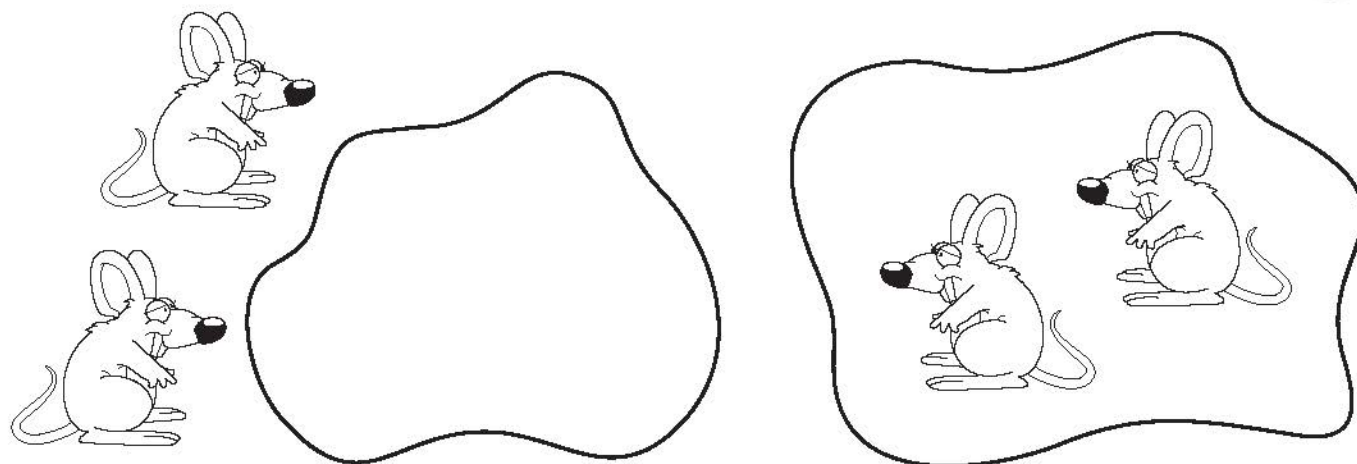
هدف: آموزش خط راست

مدادت را بردار و خط‌های راست را پررنگ کن. بعد خودت یک خط راست بکش.



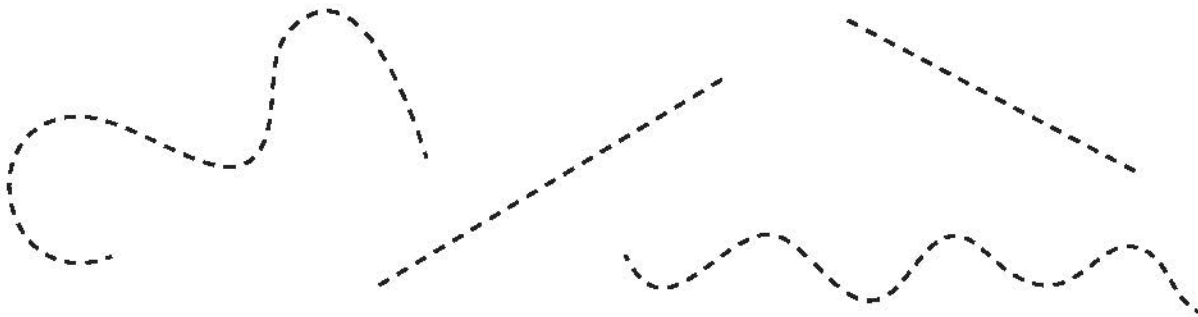
هدف: آموزش مفاهیم ریاضی، کیفی (خط باز - خط بسته)

موش‌های خارج از خط بسته را رنگ بزن.



حرف: آموزش خط منحنی

○ مدادت را بردار و خط‌های منحنی را پررنگ کن. بعد خودت یک خط منحنی بکش.



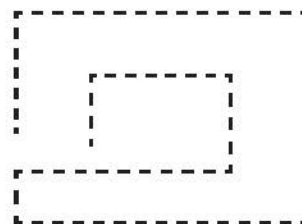
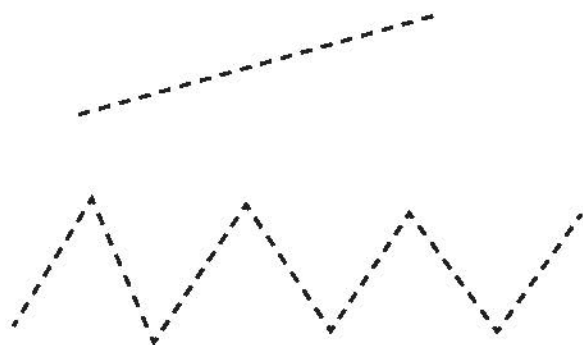
حرف: تشخیص جهت (پای - راست)

○ توپ سمت راست را رنگ بزن.



حرف، آموزش خط شکسته

○ مداد را بردار و خط‌های شکسته را پررنگ کن. بعد یک خط شکسته بکش.



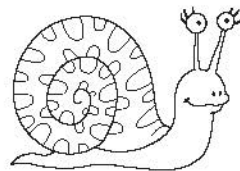





حرف، آموزش مفاهیم، اعداد (مفهوم عدد یک)

○ یک خورشید زیبا بکش. فکر کن چه چیزهای دیگری وجود دارند که فقط یکی هستند.



هدف: آموزش مفاهیم (کوچک - بزرگ)

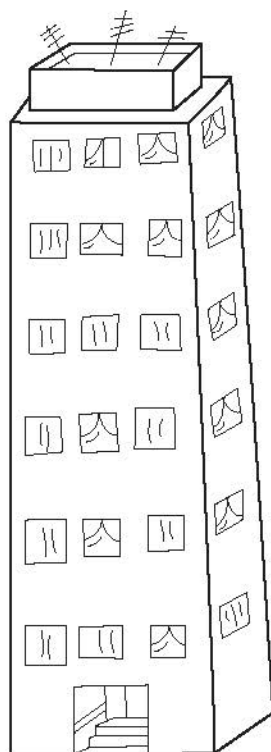
بزرگ‌ترین حیوان را رنگ بزن. دور کوچک‌ترین حیوان خط بسته بکش.




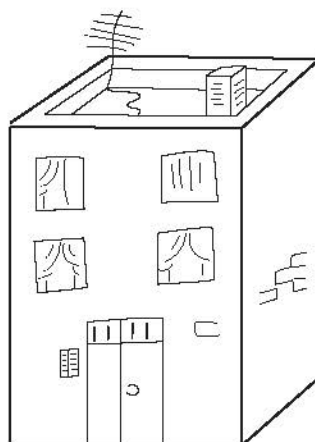




حرف: آموزش مفاهیم، اعداد (مفهوم عدد دو)  
داخل تنگ آب ۲ تا ماهی بکش.




حرف: آموزش مفاهیم، اندازه‌ها (کوتاه - بلند)  
بلندترین خانه را رنگ آمیزی کن.



هدف: آموزش مفاهیم مکانی و فضایی (پیدا کردن مکان مناسب)

تصویر یک خانه را می‌بینی. بالای خانه یک ابر و یک خورشید زیبا بکش. روی خانه در و پنجره بکش.

سمت راست خانه، چند شاخه گل و سمت چپ، یک درخت بکش.





هدف: آموزش مفاهیم، اعداد (مفهوم عدد ۳)

● عدد پروانه‌ی زیبا بکش.



هدف: آموزش مفاهیم (کوچک‌ترین - بزرگ‌ترین)


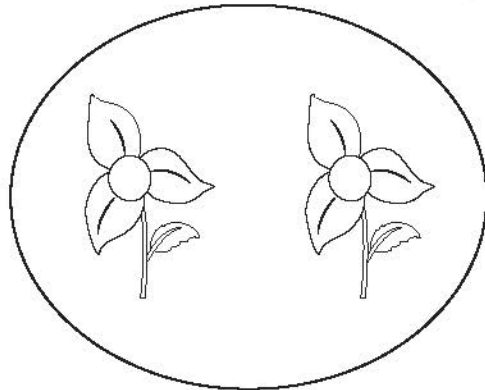
● بزرگ‌ترین ماهی را با مداد قرمز و کوچک‌ترین ماهی را با مداد نارنجی رنگ آمیزی کن.





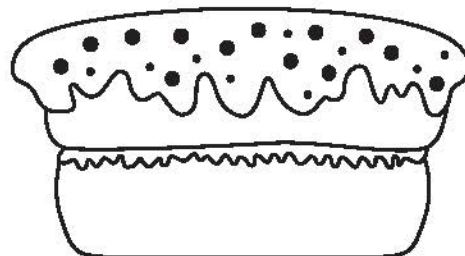
هدف: آموزش مفاهیم (کم تر - بیش تر)

در کدام قسمت، گل بیشتری قرار گرفته است؟ رنگ بزن.



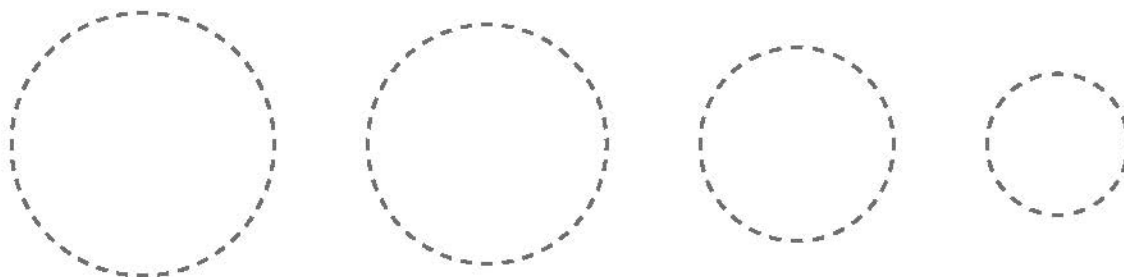
هدف: آموزش مفاهیم، اعداد (مفهوم عدد چهار)

۴ عدد شمع روی کیک بکش.



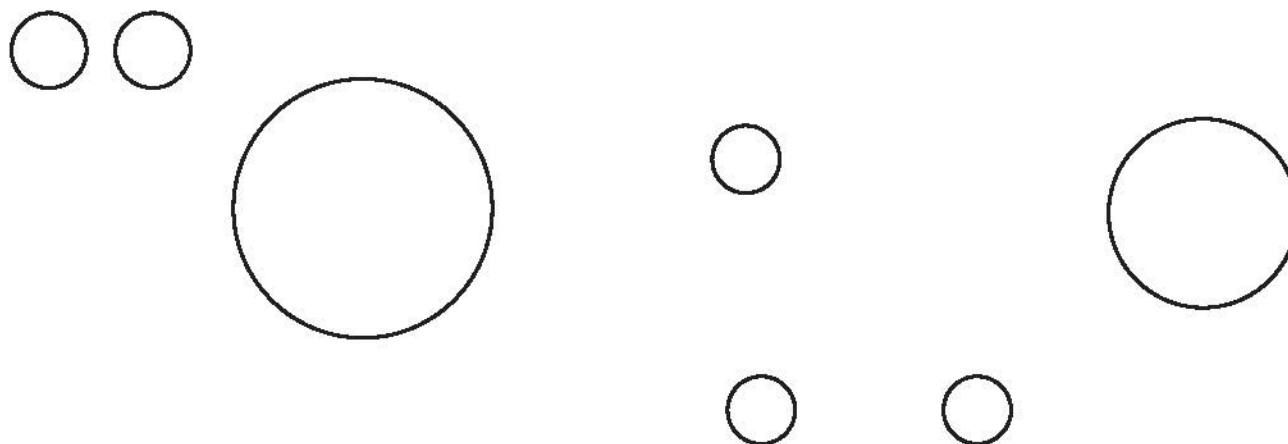
هدف: آشنایی با اشکال هندسی (گردی)

یک گردی مثل یک توپ است. مدادت را بردار و گردی‌های زیر را پررنگ کن.





هدف: آشنایی با اشکال هندسی (ایجاد دقت، تمرکز و تفکر در کودک)


با گردی‌ها شکل‌های مختلفی بکش.



هدف: تشفی هم‌بستگی، رابطه (چپ - راست)  
 گریه‌ی سمت راست و موش سمت چپ را رنگ‌آمیزی کن.



هدف: آموزش مفاهیم (سبک - سنگین)  
 در هر قسمت، شکل سنگین را رنگ‌آمیزی کن.



هدف: آموزش مفاهیم (بالا - پایین)

اسباببازی‌هایی را که روی قفسه‌ی بالا قرار دارند، رنگ بزن.



<div></div>	<input type="radio"/>
<div></div>	<input type="radio"/>

هدف: مرحله‌ی نیمه می‌نیم درک مفهوم عدد، همراه با نماد آن  
به اندازه‌ی هر عدد که می‌بینی، شکل بکش.



۱	
۲	
۳	
۴	