




### موجود زنده

موجود زنده چیست؟ موجود زنده به چه چیزهایی احتیاج دارد؟ (بحث و گفت و گو)

موجودات زنده را رنگ آمیزی کن.



موجود زنده نفس می کشد، غذا می خورد و رشد می کند.


ما موجود زنده هستیم چون نفس می کشیم و به هوا، غذا و آب احتیاج داریم، رشد می کنیم و بزرگ می شویم.

گیاهان و حیوانات هم همین طور به هوا، غذا، آب و نور خورشید احتیاج دارند.

نتیجه



● به تصاویر نگاه کن. انسان، گیاهان و حیوانات هر روز رشد می‌کنند و بزرگ می‌شوند. تصاویر را با سلیقه‌ی خودت رنگ‌آمیزی کن.



- برای رشد و بزرگ شدن و سلامتی هر چه بیش تر باید غذاهای سالم و مفید بخورید. خوراکی هایی که مفید هستند و به رشد و سلامتی شما کمک می کنند خوراکی های مجاز هستند. خوراکی های مجاز علامت استاندارد و تاریخ مصرف دارند. خوراکی هایی که برای سلامتی و رشد شما ضرر دارند و نباید آن ها را بخورید، خوراکی های غیر مجاز هستند. خوراکی های مجاز را رنگ آمیزی کن و غیر مجاز را داخل خط بسته بگذار.



یادآوری


- بچه ها یادتان باشد در مدرسه و مهد کودک فقط خوراکی مجاز همراه داشته باشید.  
فراموش نکنید در مدرسه و هنگام بازی هرگز آب نبات نخورید.



وقت نهار است. کودک باید کدام یک از غذاهای روی میز را انتخاب کند و بخورد؟ رنگ آمیزی کن.



- همه ی انسان ها وقتی خسته می شوند به استراحت نیاز دارند. وقتی می خوابید تمام قسمت های بدن استراحت می کنند. یادتان باشد که بچه ها بیش تر از بزرگ ترها به خواب احتیاج دارند. بچه ها باید شب زود بخوابند که صبح سر حال و شاد از خواب بیدار شوند.
- تصویر را با سلیقه ی خودت رنگ آمیزی کن.



یادآوری


○ فرزندم هر شب حتماً تا ساعت ۹ بخواب.






## پروژه هواس کودکان «لامسه»

- به پوست بدن نگاه کن و فکر کن چه کارهایی انجام می‌دهد؟ (بحث و گفت‌وگو)
- در ارتباط با پوست انسان و پوست بقیه‌ی حیوانات تحقیق کن و بگو چه تفاوت‌هایی با هم دارند.
- به نظر شما با کدام دست بهتر می‌توان چیزها را شناخت؟ رنگ بزن.



(دست با دستکش)



(دست بدون دستکش)

- با کدام عضو بدن می‌توانی چیزهای نرم و زبر را بشناسی؟ شکل آن عضو را بکش.

به دلخواه می‌توانی کنار هر کدام یک تصویر هم بکشی.

یک جسم زبر در این قسمت بچسبان.

یک جسم نرم در این قسمت بچسبان.

یک جسم سفت در این قسمت بچسبان.

یک جسم صاف در این قسمت بچسبان.



○ تصویر یک جسم خشک را پیدا کن و در این قسمت بچسبان.

○ تصویر یک جسم خیس را پیدا کن و در این قسمت بچسبان.


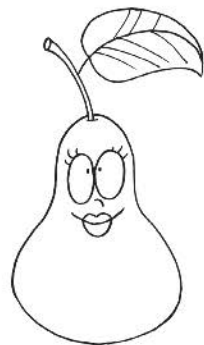


○ تصویر یک جسم سرد (یخ) را پیدا کن و در این قسمت بچسبان.

○ تصویر یک جسم سرد (یخ) را پیدا کن و در این قسمت بچسبان.



## پرورش حواس کودکان «بویایی»

- بینی چه کارهایی برای ما انجام می‌دهد؟ (بحث و گفت‌وگو)
- از بینی خود چگونه باید مراقبت کنیم؟
- تصاویر را با دقت نگاه کن، هر کدام را که بوی خوب دارد رنگ بزن.



یادآوری

○ در موقع سرماخوردگی، بینی گرفته می‌شود و باعث ضعیف‌تر شدن حس چشایی می‌شود.



«آچی»

تصویر را رنگ بزن.





چه چیزی باعث می‌شود که عطسه کنیم؟ ممکن است گرد و غبار وارد بینی شود و عصب‌های بینی را قلقلک دهد و باعث شود عطسه کنیم و با این کار ذرات گرد و غبار از بینی خارج می‌شود. چون کودکان در این سن ممکن است عصب را نشناسند فقط بگویند گرد و غبار بینی را قلقلک می‌دهد.

گاهی هم ممکن است در اثر سرماخوردگی عطسه کنیم.

یادآوری



کدام مربوط به کدام حس است؟ چی مال چیه؟ با خط به هم وصل کن و رنگ بزن.



## پرورش هواس کودکان «بینایی»

در ارتباط با اهمیت چشم‌ها و چگونگی مراقبت از چشم با دوستان بحث و گفت‌وگو کن.

به تصاویر پایین نگاه کن و کار درست و صحیح را رنگ‌آمیزی کن.

